

PESQUISA IPESPE

Avaliação Presidencial | Eleição 2022

Junho (1ª Semana) | 2022

Esta pesquisa está registrada no Tribunal Superior Eleitoral
sob o protocolo BR-02893/2022
Brasil – 30 e 31 de maio a 01 de junho 2022





01

Especificações Técnicas da Pesquisa



Metodologia Quantitativa



Período de realização

Pesquisa IPESPE realizada no período de **30 de maio a 01 de junho 2022**.

Amostra

Amostra nacional de **1.000 entrevistados**, representativa do eleitorado brasileiro, de 16 anos e mais, de todas as regiões do País; com cotas de sexo, idade e localidade; e controle de instrução, renda e recall do voto presidencial 2018. As entrevistas foram telefônicas através do Sistema CATI IPESPE.

Margem de erro

A margem de erro máximo estimada é de **3.2 pontos percentuais** para mais ou para menos, com um intervalo de confiança de 95,5%. Os percentuais que não totalizam 100% são decorrentes de arredondamento ou de múltiplas alternativas de resposta.

Registro da pesquisa

Essa pesquisa está registrada no Tribunal Superior Eleitoral sob o protocolo **BR-02893/2022**. Sua divulgação está autorizada a partir de **03 de junho de 2022**.

Perfil da Amostra (%)

SEXO		IDADE			INSTRUÇÃO			RENDA FAMILIAR		
M	F	16 A 34 ANOS	35 A 54 ANOS	55 ANOS OU MAIS	FUNDAMENTAL	ENSINO MÉDIO	SUPERIOR OU MAIS	ATÉ 2 SM	2-5 SM	+ DE 5 SM
48	52	34	39	28	38	41	21	47	35	17

OCUPAÇÃO		RELIGIÃO		
SIM, TRABALHA	NÃO TRABALHA	CATÓLICA	EVANGÉLICA/ PROTESTANTE	OUTRAS/ SEM RELIGIÃO
71	29	49	22	29

REGIÃO					CONDIÇÃO DO MUNICÍPIO		
NORTE	CENTRO OESTE	NORDESTE	SUDESTE	SUL	CAPITAL	PERIFERIA	INTERIOR
8	7	27	43	15	23	15	62

RECALL DO VOTO 2018 – 2º TURNO		
JAIR BOLSONARO	FERNANDO HADDAD	BRANCO/ NULO/ NÃO VOTOU / NL/ NR
45	35	19

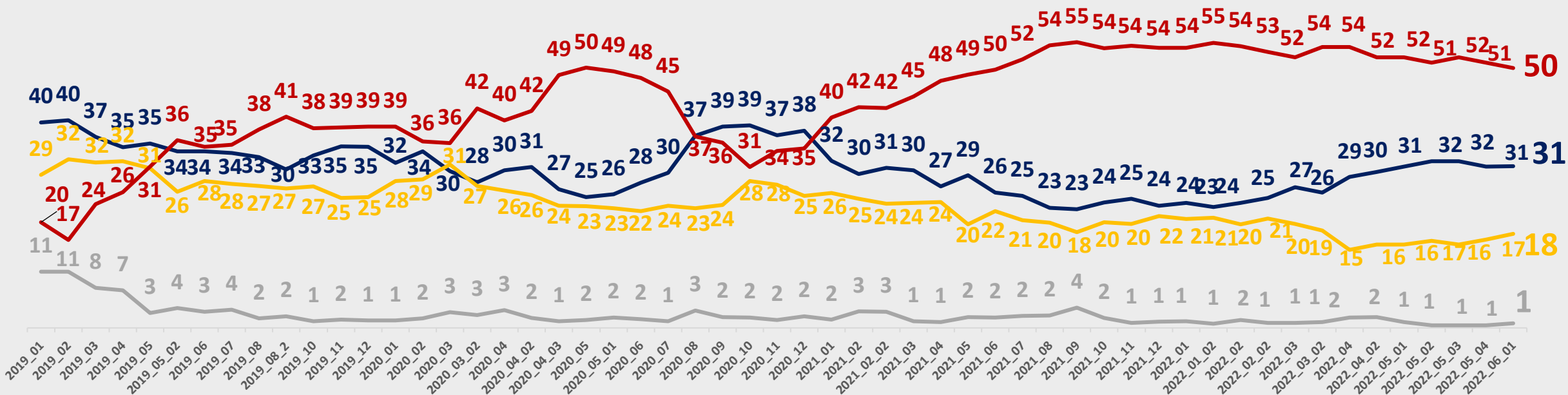


02

Avaliação de Governos e Instituições

Avaliação do Governo Jair Bolsonaro (%)

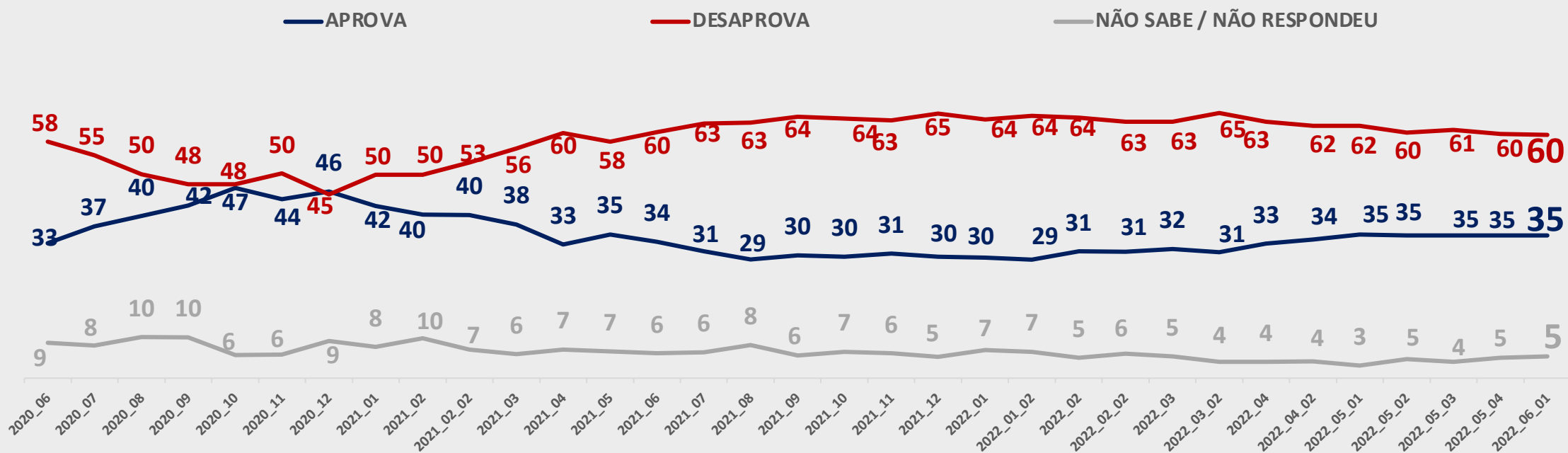
— ÓTIMO+BOM — REGULAR — RUIM+PÉSSIMO — NÃO SABE / NÃO RESPONDEU



Pergunta: Como o(a) Sr(a) avalia o Governo do Presidente Jair Bolsonaro até o momento? Diria que está sendo:

*Os percentuais que não totalizam 100% são decorrentes de arredondamento.

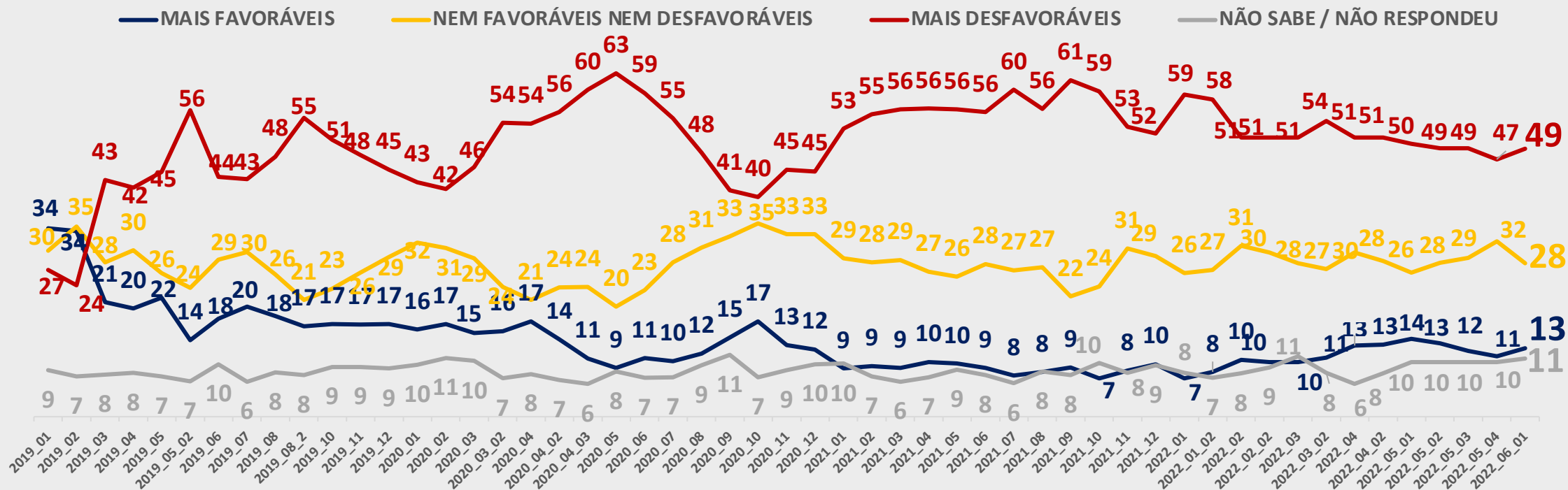
Aprovação ao Governo Jair Bolsonaro (%)



Pergunta: O(a) Sr(a) aprova ou desaprova a maneira como o Presidente Jair Bolsonaro vem administrando o país?

*Os percentuais que não totalizam 100% são decorrentes de arredondamento.

Percepção das Notícias sobre o Governo Bolsonaro (%)



Pergunta: Pelo que o(a) Sr(a) sabe ou ouviu falar, as notícias que saíram recentemente sobre o Governo Federal e o Presidente Jair Bolsonaro, na televisão, nos jornais, nas rádios e na internet foram:

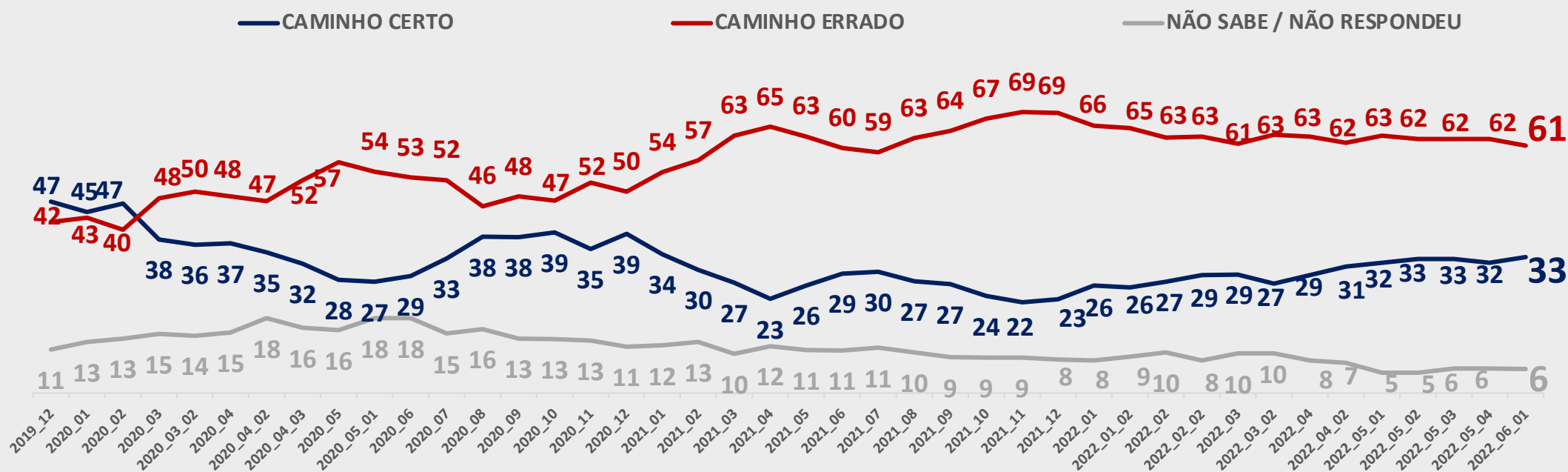
*Os percentuais que não totalizam 100% são decorrentes de arredondamento.



03

Percepção sobre a Economia

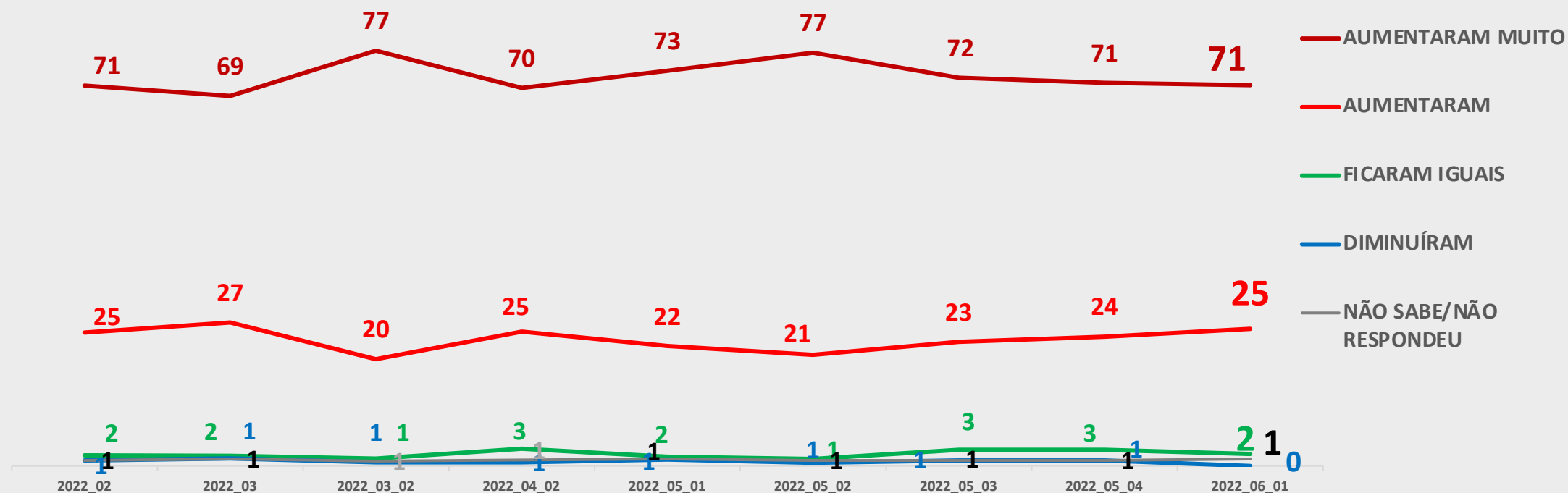
Economia Brasileira no Caminho Certo ou Errado? (%)



Pergunta: Pelo que tem visto ou ouvido falar, o(a) Sr(a) acha que a economia no Brasil, no momento, está no caminho certo ou no caminho errado?

*Os percentuais que não totalizam 100% são decorrentes de arredondamento.

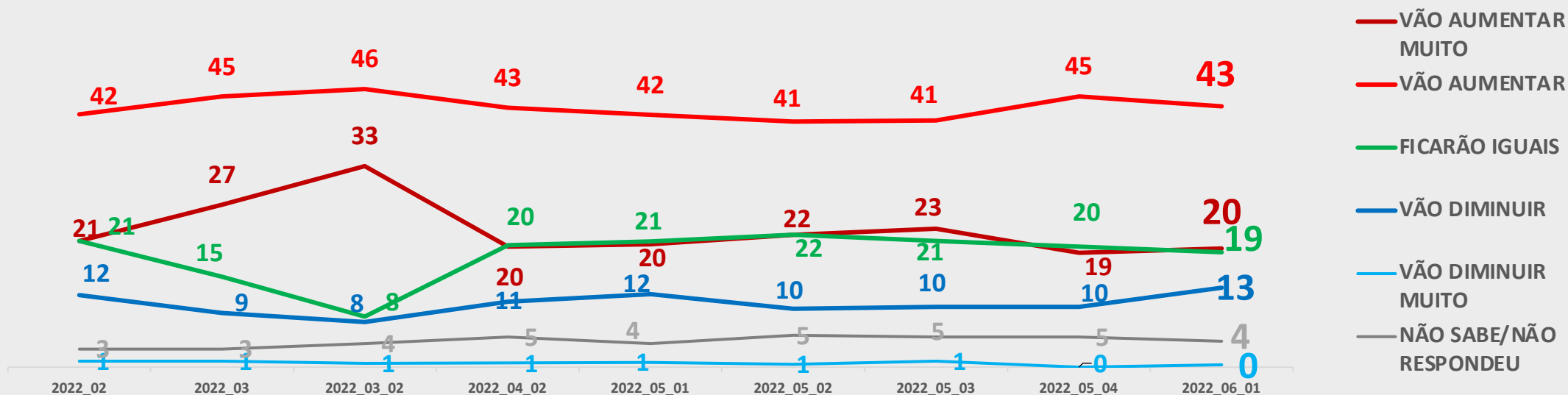
Percepção da Inflação e Preços dos Produtos nos Últimos Meses (%)



Pergunta: Pelo o que tem visto no dia a dia e ouvido falar, o(a) sr(a) acha que nos últimos meses a inflação e o preço dos produtos:

*Os percentuais que não totalizam 100% são decorrentes de arredondamento.

Expectativa da Inflação e Preços dos Produtos nos Próximos Meses (%)



Pergunta: E nos próximos meses, o(a) sr(a) acha que a inflação e o preço dos produtos:

*Os percentuais que não totalizam 100% são decorrentes de arredondamento.



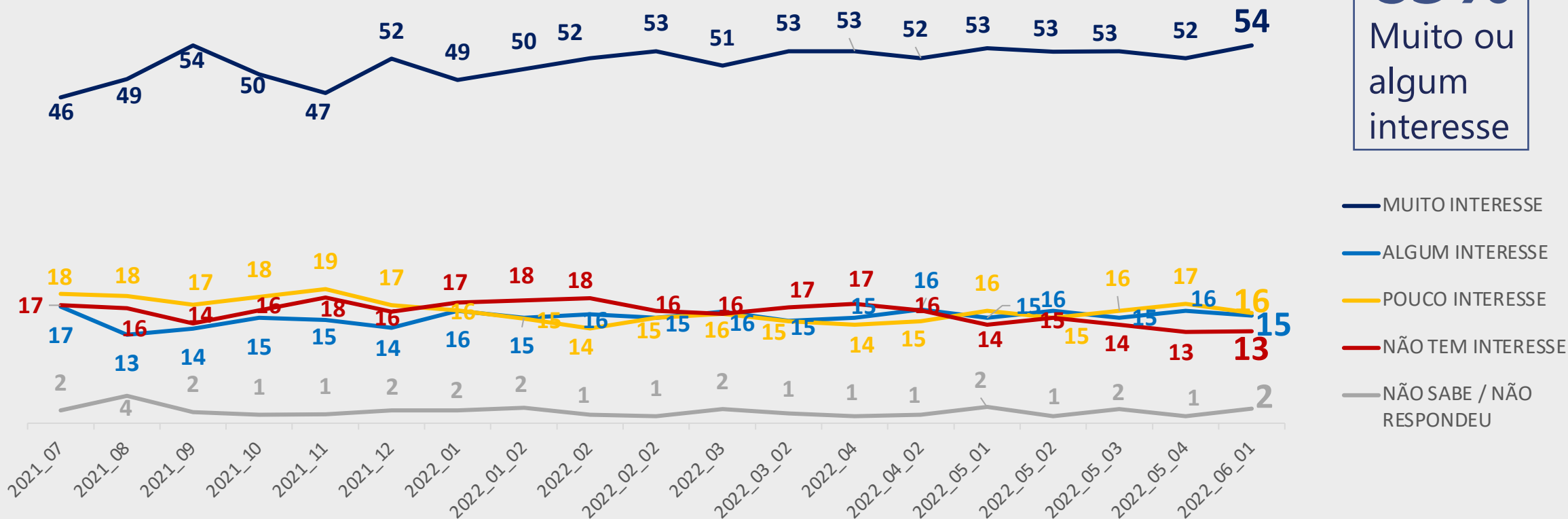
04

**Eleição Presidencial
2022**



Interesse pela Eleição Presidencial de 2022 (%)

69%
Muito ou
algum
interesse

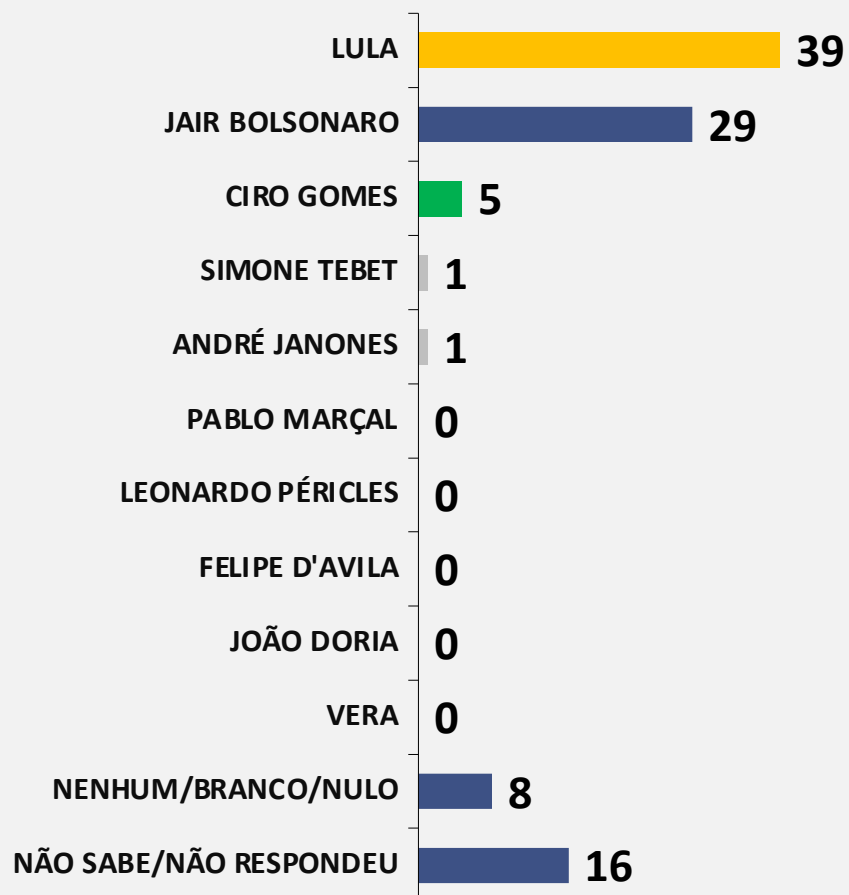


Pergunta: No próximo ano haverá eleição para Presidente. O(a) Sr(a) diria que tem muito interesse, algum interesse, pouco interesse ou não tem interesse pela eleição para Presidente?

*Os percentuais que não totalizam 100% são decorrentes de arredondamento.

Intenção de Voto para Presidente (%)

Espontânea

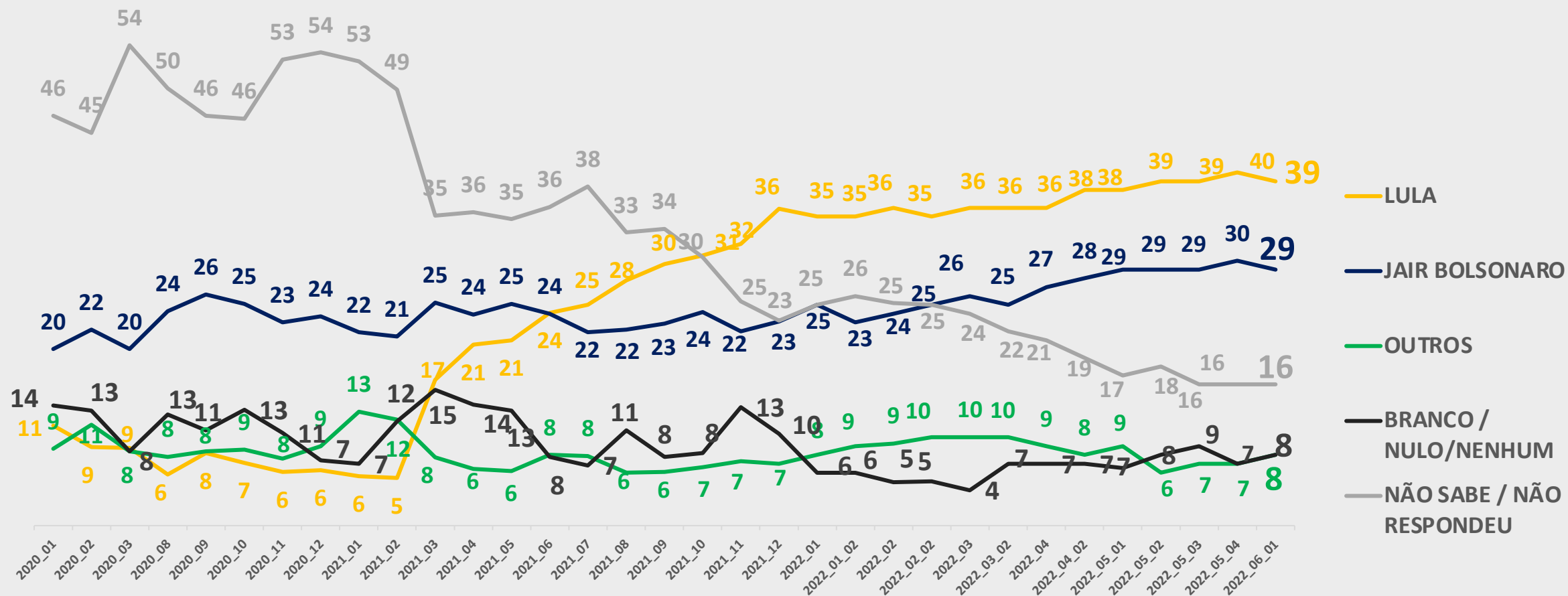


Obs: Pablo Marçal, Leonardo Péricles, Felipe D'Avila, João Doria e Vera foram citados, mas não chegaram a 1% de citações espontâneas.

Pergunta: Se a eleição fosse hoje, em quem o(a) Sr(a) votaria para Presidente do Brasil ? (ESPONTÂNEA)

*Os percentuais que não totalizam 100% são decorrentes de arredondamento.

Intenção de Voto para Presidente Espontânea – EVOLUTIVO (%)

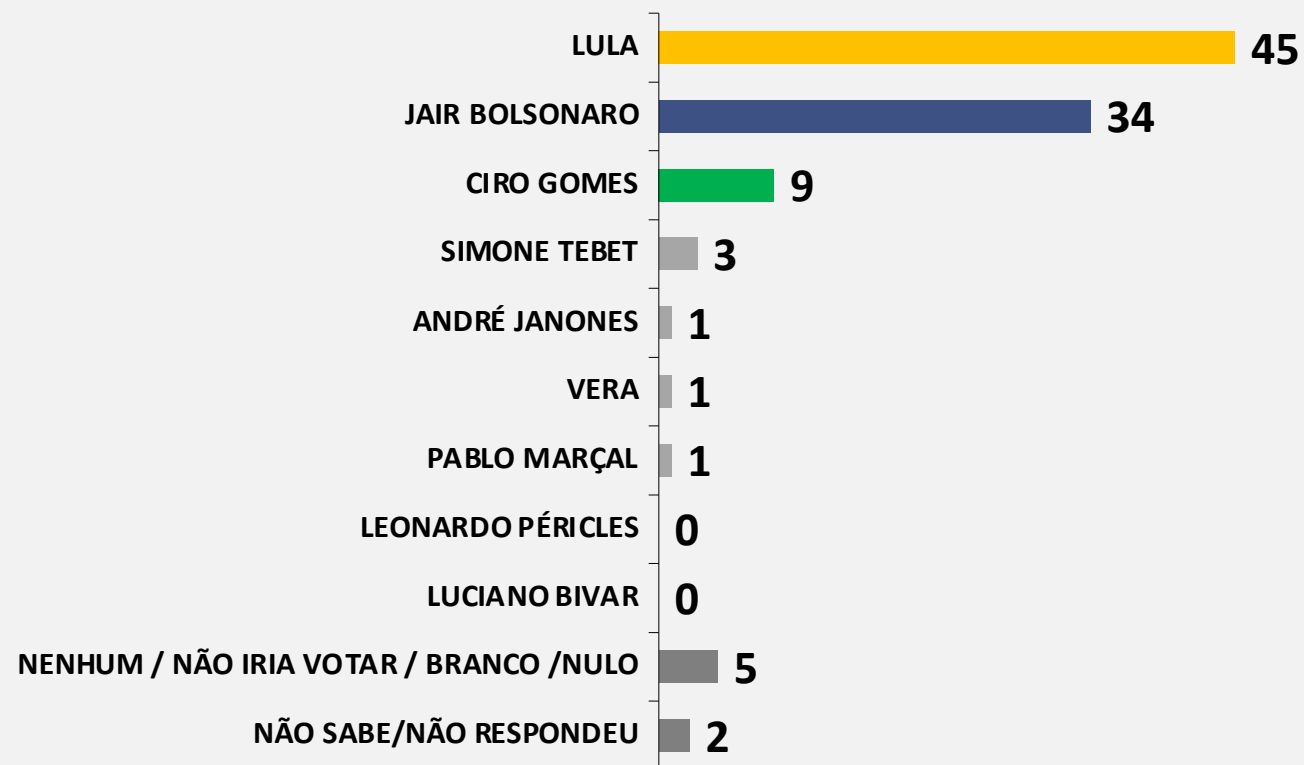


Pergunta: Se a eleição fosse hoje, em quem o(a) Sr(a) votaria para Presidente do Brasil ? (ESPONTÂNEA)

*Os percentuais que não totalizam 100% são decorrentes de arredondamento.

Intenção de Voto para Presidente (%)

Estimulada



Obs: Leonardo Péricles e Luciano Bivar foram citados, mas não chegaram a 1% de citações. Felipe D'Avila, Eymael e Sofia Manzano constavam na lista mas não foram citados por nenhum respondente.

Pergunta: Se a eleição para Presidente fosse hoje e os candidatos fossem esses que vou ler, em quem o(a) Sr(a) votaria? (ESTIMULADA)

*Os percentuais que não totalizam 100% são decorrentes de arredondamento.

Intenção de Voto para Presidente Estimulada – EVOLUTIVO (%)



- Com todos os nomes -

	2020_01	2020_02	2020_03	2020_04	2020_05	2020_05_01	2021_03	2021_04	2021_05	2021_06	2021_07	2021_08	2021_09	2021_10	2021_11	2021_12	2022_01	2022_02	2022_02	2022_02	2022_03	2022_03	2022_04	2022_04	2022_05	2022_05	2022_05	2022_06	2022_06
LULA	24	22	22	21	18	17	25	29	29	32	38	40	43	42	42	44	44	44	43	43	43	44	44	45	44	44	44	45	45
JAIR BOLSONARO	24	25	24	22	20	20	27	28	29	28	26	24	28	28	25	24	24	24	25	26	28	26	30	31	31	32	32	34	34
CIRO GOMES	11	11	9	8	8	10	9	9	9	6	10	10	11	11	9	7	7	8	8	7	8	7	9	8	8	8	8	8	9
SIMONE TEBET	-	-	-	-	-	-	-	-	-	-	-	-	-	-	-	-	1	1	1	1	1	1	2	2	1	1	2	3	3
JOÃO DORIA	2	2	2	3	3	3	3	3	3	3	2	-	5	4	2	3	2	2	3	3	3	2	3	3	3	3	4	2	-
ANDRÉ JANONES	-	-	-	-	-	-	-	-	-	-	-	-	-	-	-	-	-	-	1	1	1	1	1	2	2	2	2	2	1
VERA	-	-	-	-	-	-	-	-	-	-	-	-	-	-	-	-	-	-	-	-	-	-	0	0	0	0	0	0	1
PABLO MARÇAL	-	-	-	-	-	-	-	-	-	-	-	-	-	-	-	-	-	-	-	-	-	-	-	-	-	-	-	0	1
LEONARDO PÉRICLES	-	-	-	-	-	-	-	-	-	-	-	-	-	-	-	-	-	-	-	-	-	-	-	-	-	-	-	-	0
LUCIANO BIVAR	-	-	-	-	-	-	-	-	-	-	-	-	-	-	-	-	-	-	-	-	-	-	-	-	0	0	-	0	0
FELIPE D'AVILA	-	-	-	-	-	-	-	-	-	-	-	-	-	-	-	1	1	0	0	1	0	1	0	0	1	0	0	0	-
EYMAEL	-	-	-	-	-	-	-	-	-	-	-	-	-	-	-	-	-	-	-	-	-	-	0	0	0	0	0	0	-
SOFIA MANZANO	-	-	-	-	-	-	-	-	-	-	-	-	-	-	-	-	-	-	-	-	-	-	-	-	-	-	-	0	-
ALESSANDRO VIEIRA	-	-	-	-	-	-	-	-	-	-	-	-	-	-	-	-	0	1	0	0	0	-	-	-	-	-	-	-	-
MANDETTA	0	0	0	14	8	5	2	3	3	3	3	4	4	3	1	-	-	-	-	-	-	-	-	-	-	-	-	-	-
GUILHERME BOULOS	0	0	0	0	0	0	3	3	2	2	2	-	-	-	-	-	-	-	-	-	-	-	-	-	-	-	-	-	-
JOÃO AMOÉDO	5	3	3	3	4	4	3	-	-	-	-	-	-	-	-	-	-	-	-	-	-	-	-	-	-	-	-	-	-
EDUARDO LEITE	-	-	-	-	-	-	-	-	-	-	-	4	-	-	-	-	-	-	-	-	1	1	1	-	-	-	-	-	-
LUCIANO HUCK	6	7	5	5	6	5	6	5	5	4	-	-	-	-	-	-	-	-	-	-	-	-	-	-	-	-	-	-	-
SERGIO MORO	17	16	14	13	17	16	10	9	8	7	9	9	-	-	11	9	9	8	8	8	8	9	-	-	-	-	-	-	-
RODRIGO PACHECO	-	-	-	-	-	-	-	-	-	-	-	-	2	2	1	1	1	1	0	-	-	-	-	-	-	-	-	-	-
NS/NR/NENHUM/BRANCO / NULO	11	14	21	11	17	19	13	12	14	15	11	9	7	10	9	12	12	12	12	9	9	9	12	10	10	10	8	5	7

Obs. As listas de candidatos testadas não são iguais em todas as pesquisas.

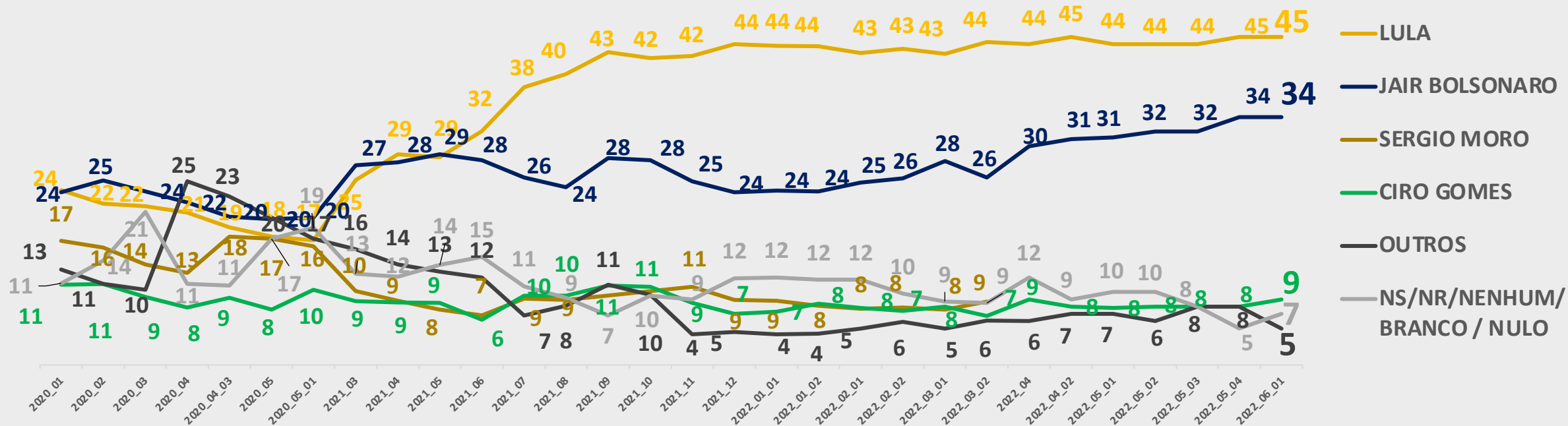
Leonardo Péricles e Luciano Bivar foram citados, mas não chegaram a 1% de citações.

Felipe D'Avila, Eymael e Sofia Manzano constavam na lista mas não foram citados por nenhum respondente.

Pergunta: Se a eleição para Presidente fosse hoje e os candidatos fossem esses que vou ler, em quem o(a) Sr(a) votaria? (ESTIMULADA)

*Os percentuais que não totalizam 100% são decorrentes de arredondamento.

Intenção de Voto para Presidente Estimulada – EVOLUTIVO (%)



Obs. As listas de candidatos testadas não são iguais em todas as pesquisas.

Pergunta: Se a eleição para Presidente fosse hoje e os candidatos fossem esses que vou ler, em quem o(a) Sr(a) votaria? (ESTIMULADA)

*Os percentuais que não totalizam 100% são decorrentes de arredondamento.

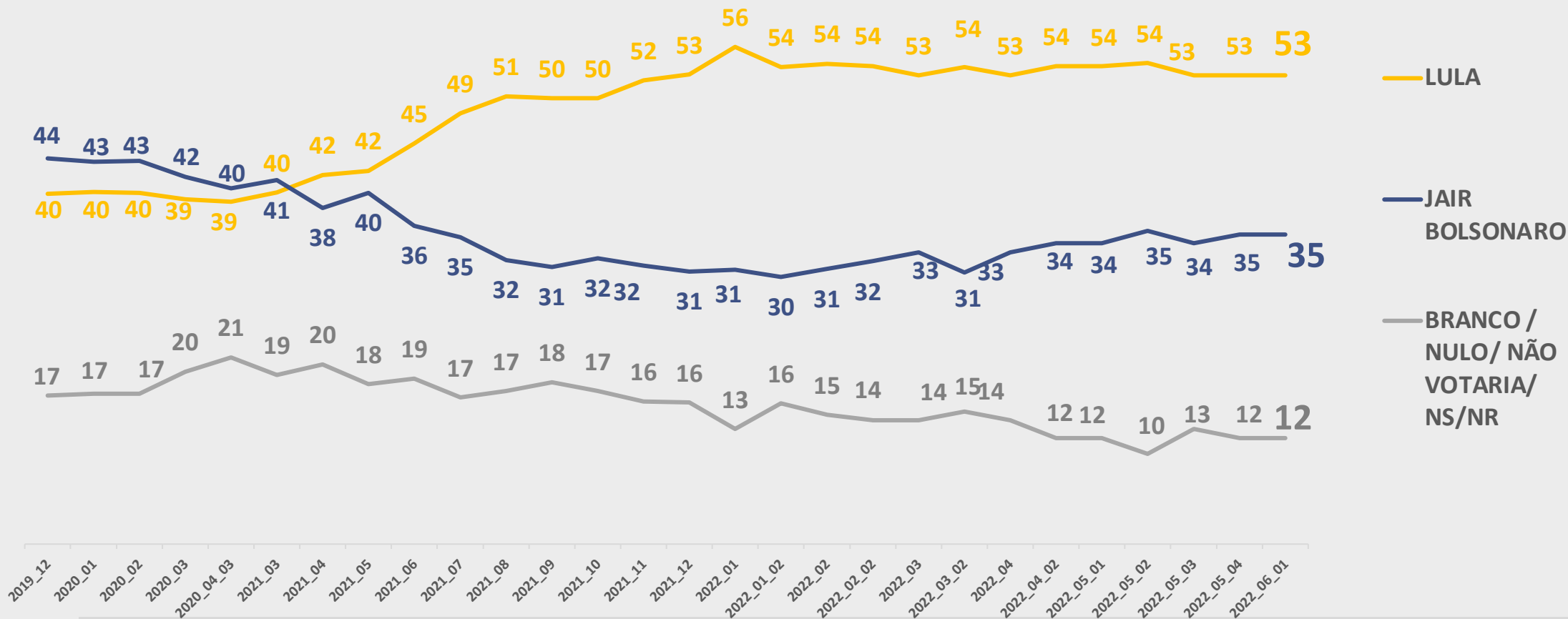
Cenários Segundo Turno (%)

%	CENÁRIO 1	CENÁRIO 2	CENÁRIO 3	CENÁRIO 4	CENÁRIO 5
LULA	53	54	56	-	-
JAIR BOLSONARO	35	-	-	40	41
CIRO GOMES	-	26	-	45	-
SIMONE TEBET	-	-	20	-	37
NS/ NR/ NENHUM/ BRANCO/ NULO	12	20	24	15	22
DIFERENÇA (LULA-OUTRO/ BOLSONARO-OUTRO)	18 p.p.	28 p.p.	36 p.p.	-5 p.p.	4 p.p.

Pergunta: Se houver segundo turno na eleição para Presidente e os candidatos fossem esses que vou ler, em qual dos dois o(a) Sr(a) votaria para presidente?

*Os percentuais que não totalizam 100% são decorrentes de arredondamento.

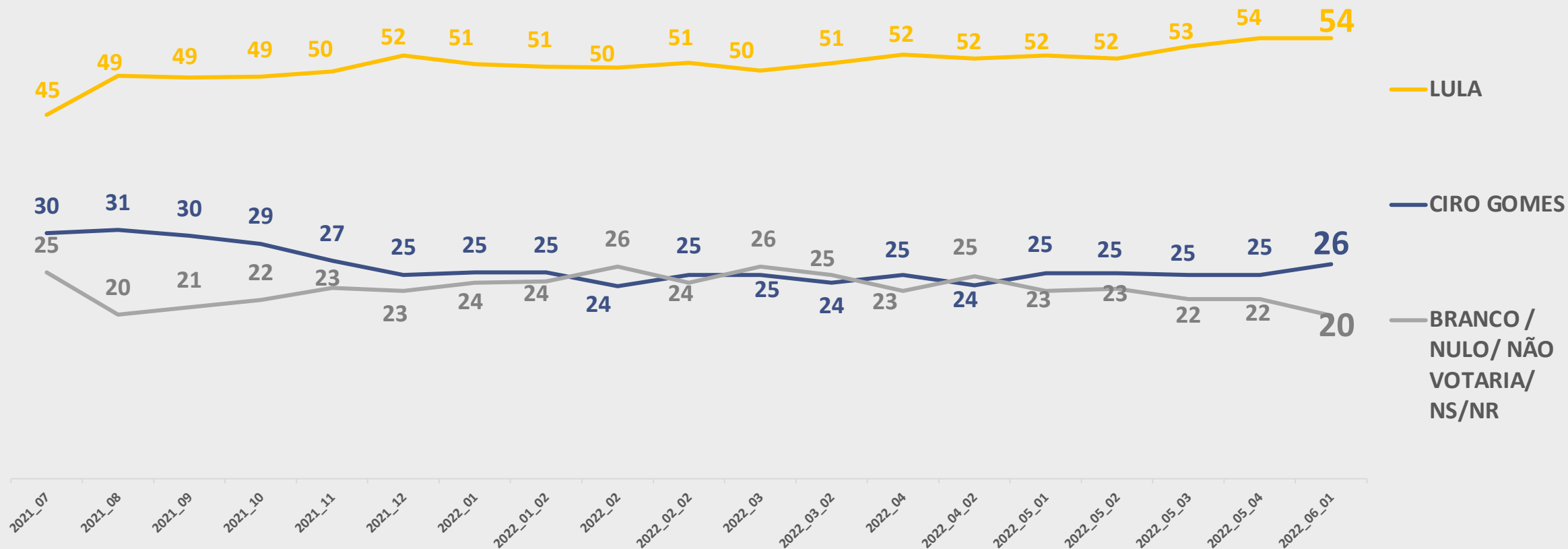
Segundo Turno: Lula x Jair Bolsonaro (%)



Pergunta: Se houver segundo turno na eleição para Presidente e os candidatos fossem esses que vou ler, em qual dos dois o(a) Sr(a) votaria para presidente?

*Os percentuais que não totalizam 100% são decorrentes de arredondamento.

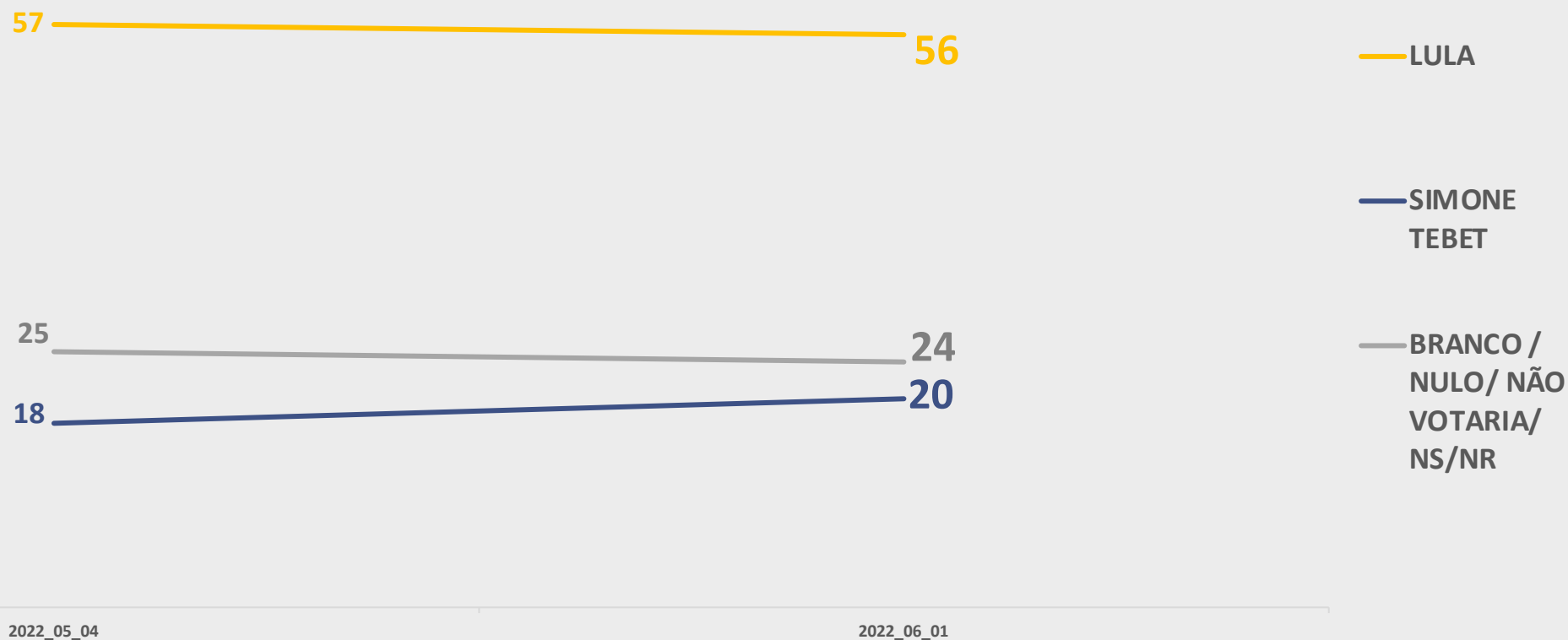
Segundo Turno: Lula x Ciro Gomes (%)



Pergunta: Se houver segundo turno na eleição para Presidente e os candidatos fossem esses que vou ler, em qual dos dois o(a) Sr(a) votaria para presidente?

*Os percentuais que não totalizam 100% são decorrentes de arredondamento.

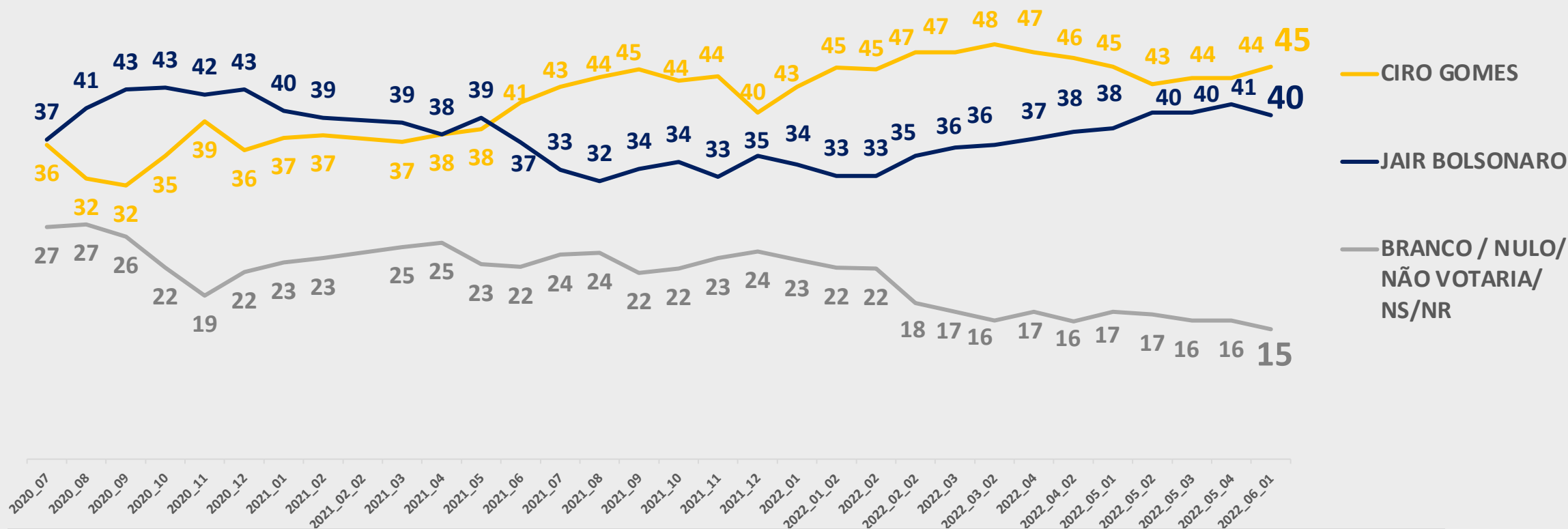
Segundo Turno: Lula x Simone Tebet (%)



Pergunta: Se houver segundo turno na eleição para Presidente e os candidatos fossem esses que vou ler, em qual dos dois o(a) Sr(a) votaria para presidente?

*Os percentuais que não totalizam 100% são decorrentes de arredondamento.

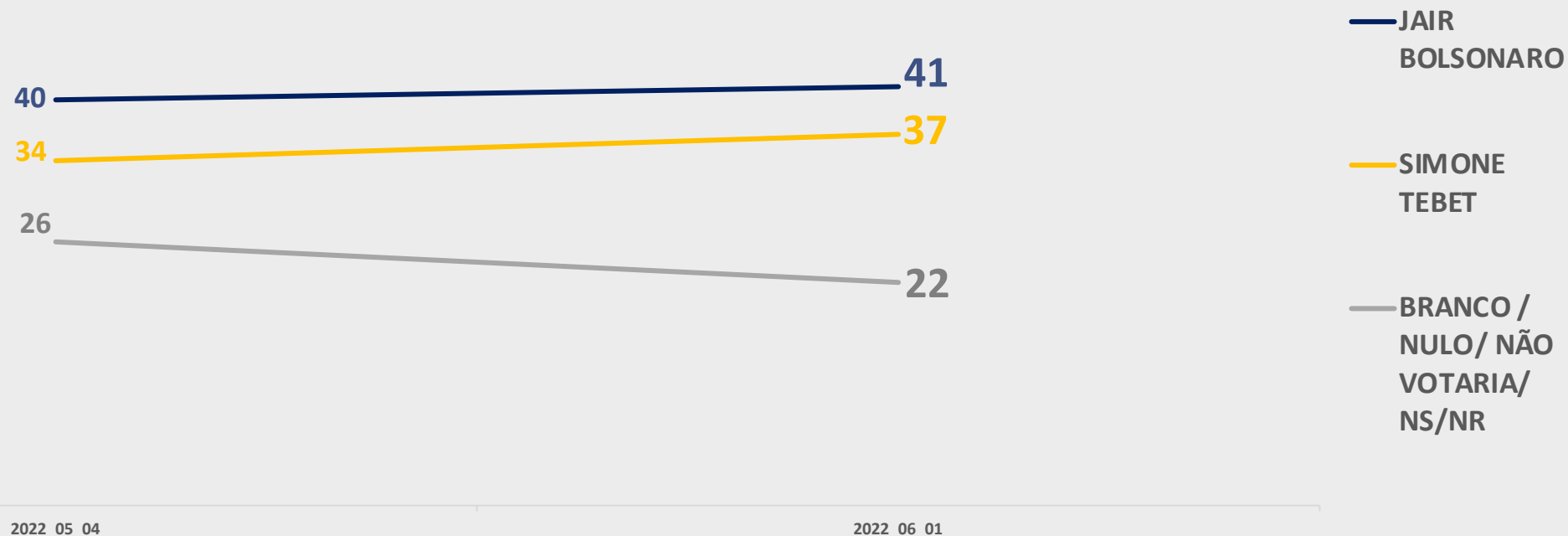
Segundo Turno: Jair Bolsonaro x Ciro Gomes (%)



Pergunta: Se houver segundo turno na eleição para Presidente e os candidatos fossem esses que vou ler, em qual dos dois o(a) Sr(a) votaria para presidente?

*Os percentuais que não totalizam 100% são de arredondamento.

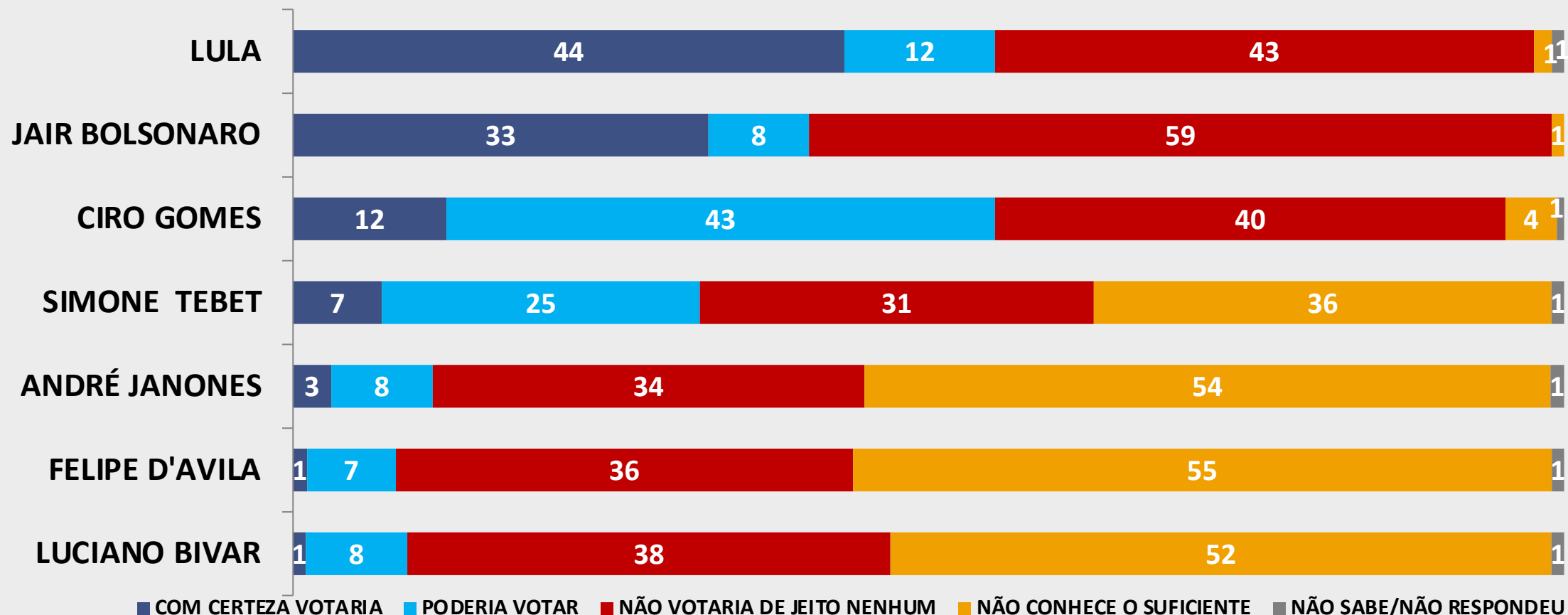
Segundo Turno: Jair Bolsonaro x Simone Tebet (%)



Pergunta: Se houver segundo turno na eleição para Presidente e os candidatos fossem esses que vou ler, em qual dos dois o(a) Sr(a) votaria para presidente?

*Os percentuais que não totalizam 100% são decorrentes de arredondamento.

Probabilidade de Voto (%)

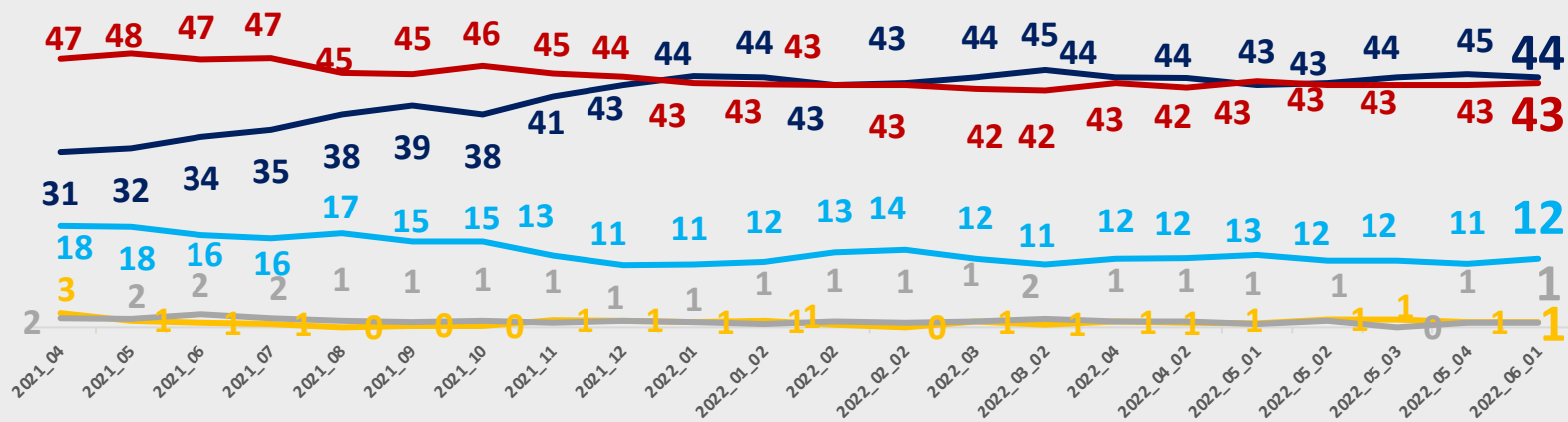


Pergunta: Para cada um desses nomes diga se com certeza votaria nele para Presidente, se poderia votar, se não votaria de jeito nenhum ou se não o conhece o suficiente para avaliar?

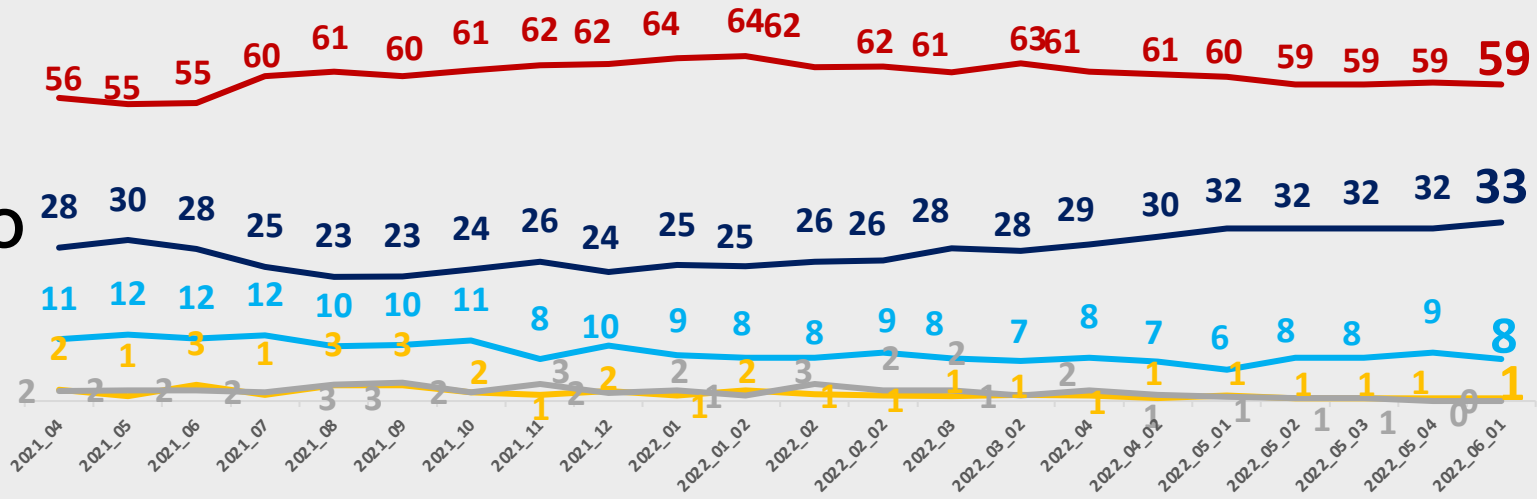
*Os percentuais que não totalizam 100% são decorrentes de arredondamento.

Probabilidade de Voto (%)

LULA



JAIR BOLSONARO



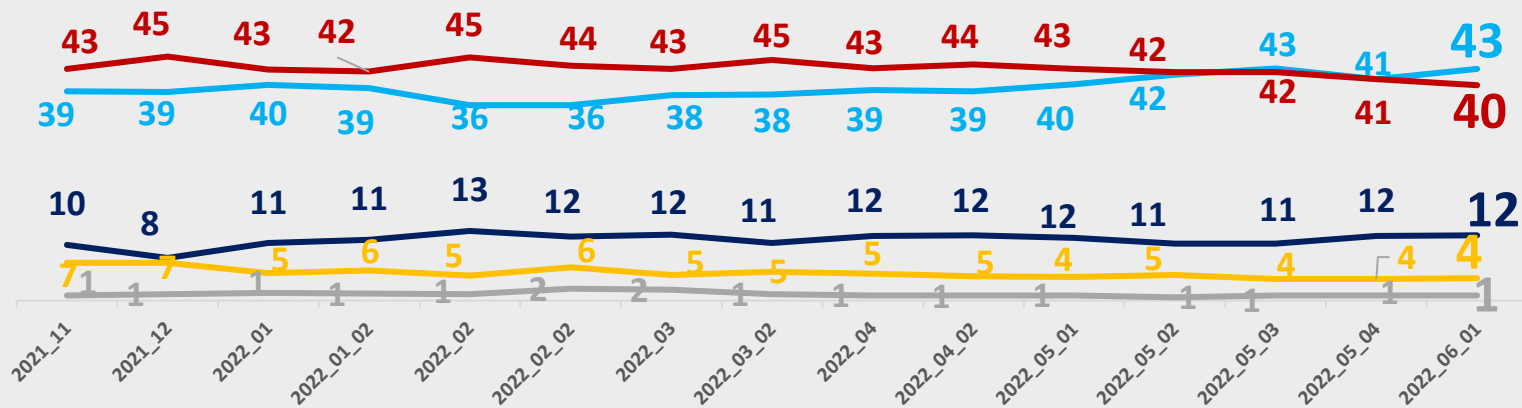
- COM CERTEZA VOTARIA
- PODERIA VOTAR
- NÃO VOTARIA DE JEITO NENHUM
- NÃO CONHECE O SUFICIENTE
- NÃO SABE / NÃO RESPONDEU

Pergunta: Para cada um desses nomes diga se com certeza votaria nele para Presidente, se poderia votar, se não votaria de jeito nenhum ou se não o conhece o suficiente para avaliar?

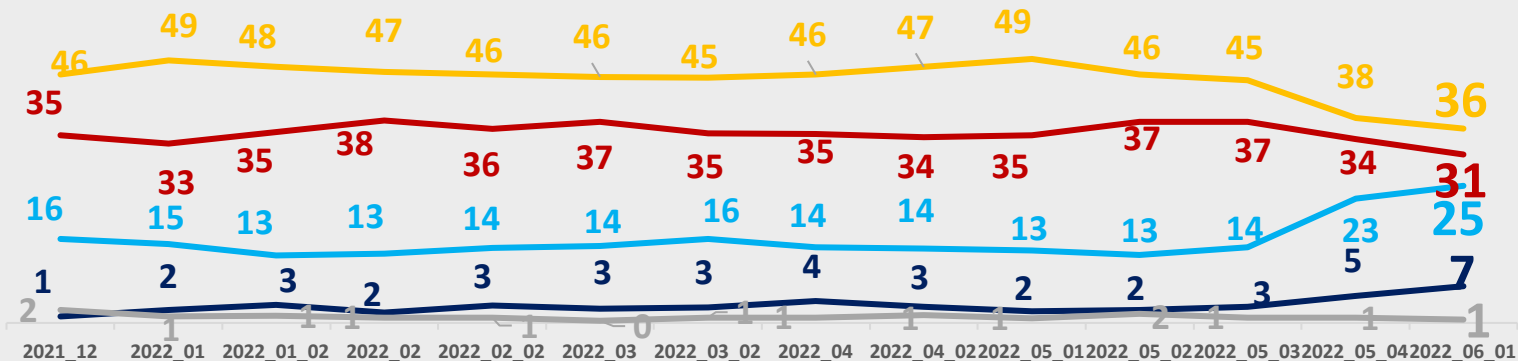
*Os percentuais que não totalizam 100% são decorrentes de arredondamento.

Probabilidade de Voto (%)

CIRO GOMES



SIMONE TEBET

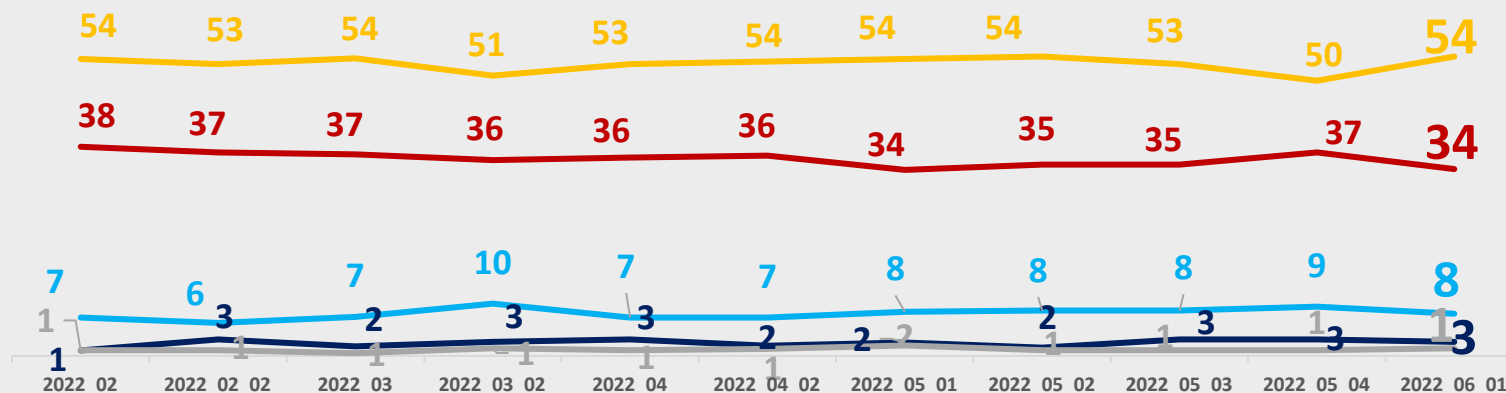


Pergunta: Para cada um desses nomes diga se com certeza votaria nele para Presidente, se poderia votar, se não votaria de jeito nenhum ou se não o conhece o suficiente para avaliar?

*Os percentuais que não totalizam 100% são decorrentes de arredondamento.

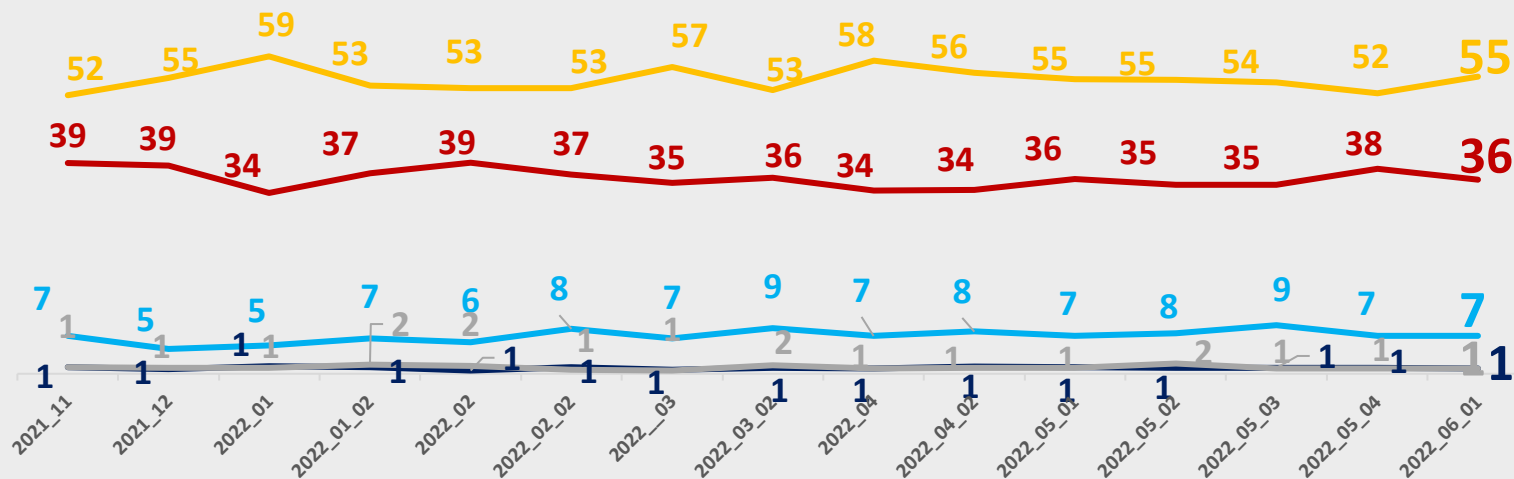
Probabilidade de Voto (%)

**ANDRÉ
JANONES**



- COM CERTEZA VOTARIA
- PODERIA VOTAR
- NÃO VOTARIA DE JEITO NENHUM
- NÃO CONHECE O SUFICIENTE
- NÃO SABE/NÃO RESPONDEU

**FELIPE
D'AVILA**

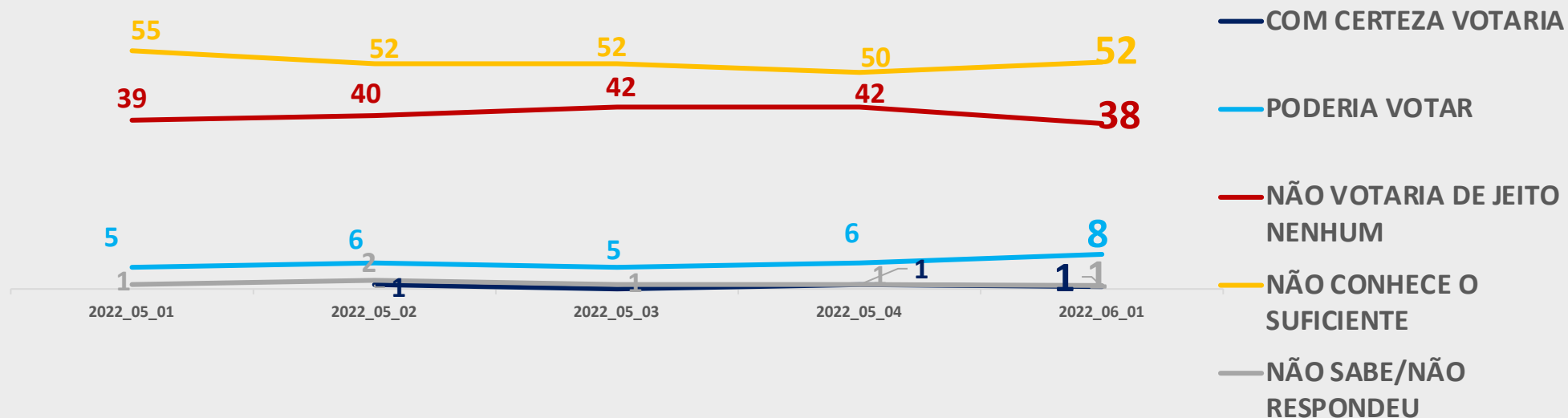


Pergunta: Para cada um desses nomes diga se com certeza votaria nele para Presidente, se poderia votar, se não votaria de jeito nenhum ou se não o conhece o suficiente para avaliar?

*Os percentuais que não totalizam 100% são decorrentes de arredondamento.

Probabilidade de Voto (%)

LUCIANO BIVAR



Pergunta: Para cada um desses nomes diga se com certeza votaria nele para Presidente, se poderia votar, se não votaria de jeito nenhum ou se não o conhece o suficiente para avaliar?

*Os percentuais que não totalizam 100% são decorrentes de arredondamento.

Expectativa de Vitória (%)

	2022_01	2022_01_02	2022_02	2022_02_02	2022_03	2022_03_02	2022_04	2022_04_02	2022_05_01	2022_05_02	2022_05_03	2022_05_04	2022_06_01
LULA	58	59	58	59	58	59	58	58	58	58	59	58	58
JAIR BOLSONARO	28	29	28	29	29	30	31	31	32	33	33	33	34
CIRO GOMES	1	1	2	2	3	2	2	2	2	2	1	1	1
PABLO MARÇAL	-	-	-	-	-	-	-	-	-	-	-	0	1
SIMONE TEBET	0	0	-	-	0	0	0	0	0	-	0	1	1
ANDRÉ JANONES	-	-	-	0	0	0	0	0	1	1	-	0	0
LEONARDO PÉRICLES	-	-	-	-	-	-	-	-	-	-	-	-	0
LUCIANO BIVAR	-	-	-	-	-	-	-	-	-	-	-	0	0
JOÃO DORIA	0	1	-	1	0	0	0	1	1	1	1	0	-
FELIPE D'AVILA	-	-	-	-	-	-	-	0	0	-	0	-	-
VERA	-	-	-	-	-	-	-	-	-	0	0	-	-
EDUARDO LEITE	-	-	-	0	0	0	-	-	-	-	-	-	-
SERGIO MORO	3	3	3	3	3	3	-	-	-	-	-	-	-
NENHUM DESSES	1	2	3	1	1	1	2	2	1	-	1	0	1
NS/ NR	8	5	7	5	5	5	7	6	5	5	5	7	5

Obs: Os nomes de Eymael, Felipe D'Avila, Vera e Sofia Manzano constavam na lista mas não foram citados por nenhum respondente.

Pergunta: Independente do seu voto, qual desses candidatos o(a) sr(a) acha que irá ganhar a eleição? (ESTIMULADA)

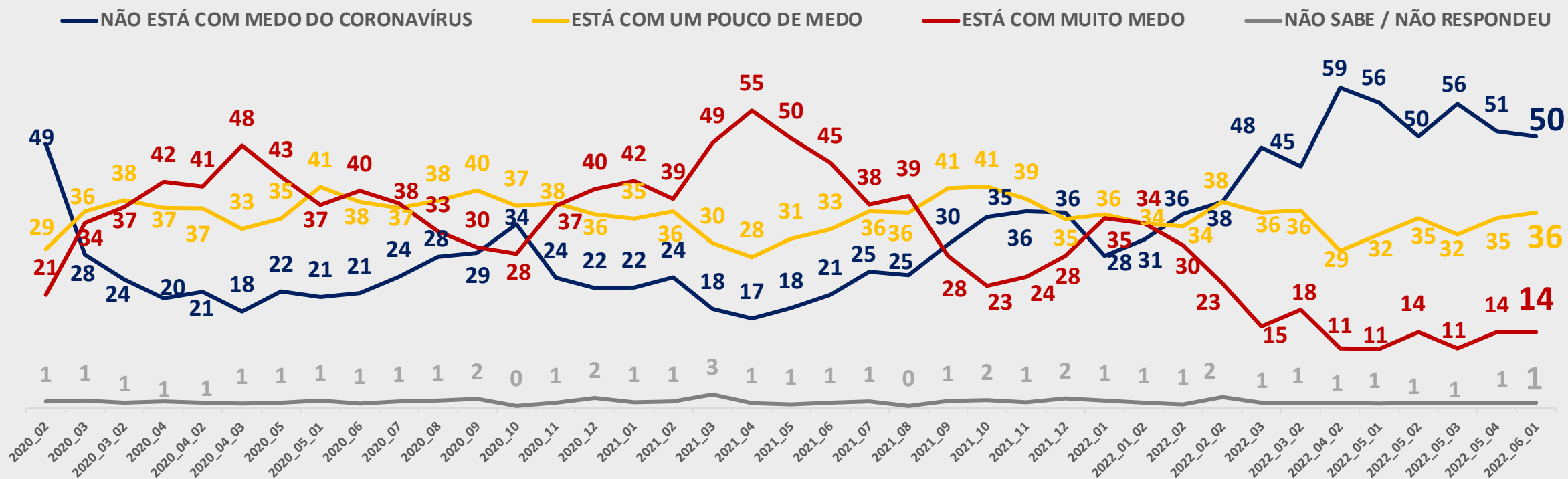
*Os percentuais que não totalizam 100% são decorrentes de arredondamento.



05

Sentimento sobre a Pandemia e Avaliação do Governo no Enfrentamento ao Coronavírus

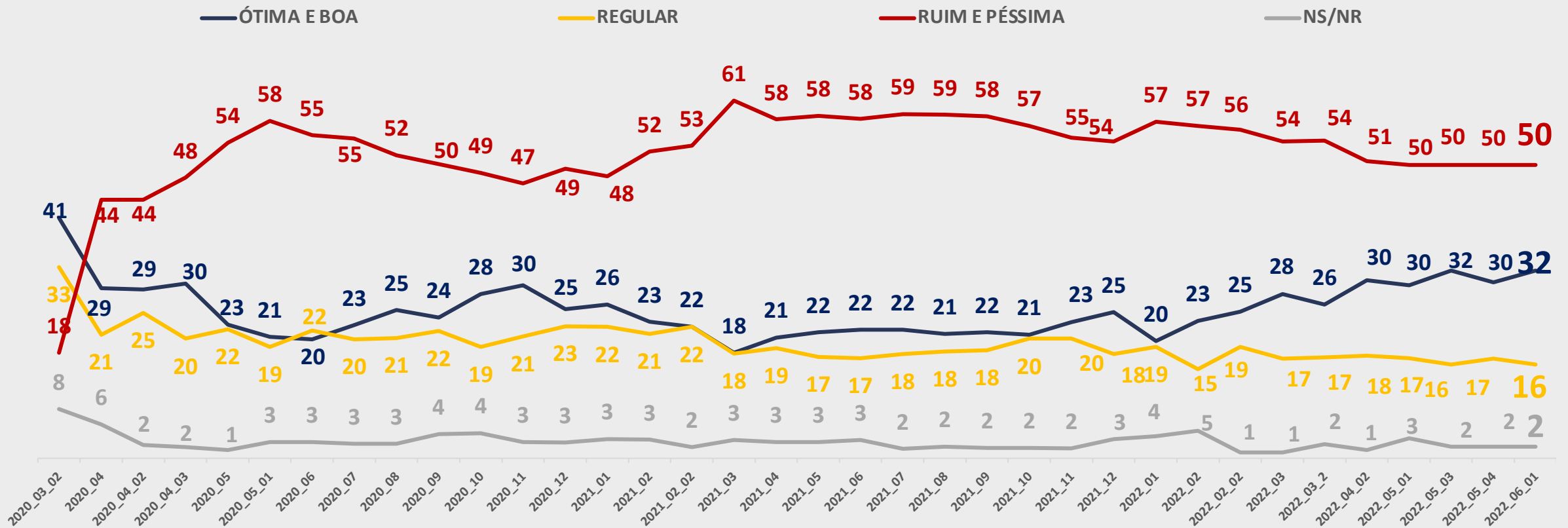
Sentimento sobre a Pandemia do Coronavírus(%)



Pergunta: A respeito da pandemia do coronavírus, o(a) Sr(a) diria que está com muito medo, um pouco de medo, ou não está com medo do coronavírus?

*Os percentuais que não totalizam 100% são decorrentes de arredondamento.

Avaliação da Atuação do Presidente Bolsonaro para Enfrentar o Coronavírus (%)



Pergunta: Na sua opinião, a atuação do Presidente Bolsonaro para enfrentar o coronavírus está sendo:

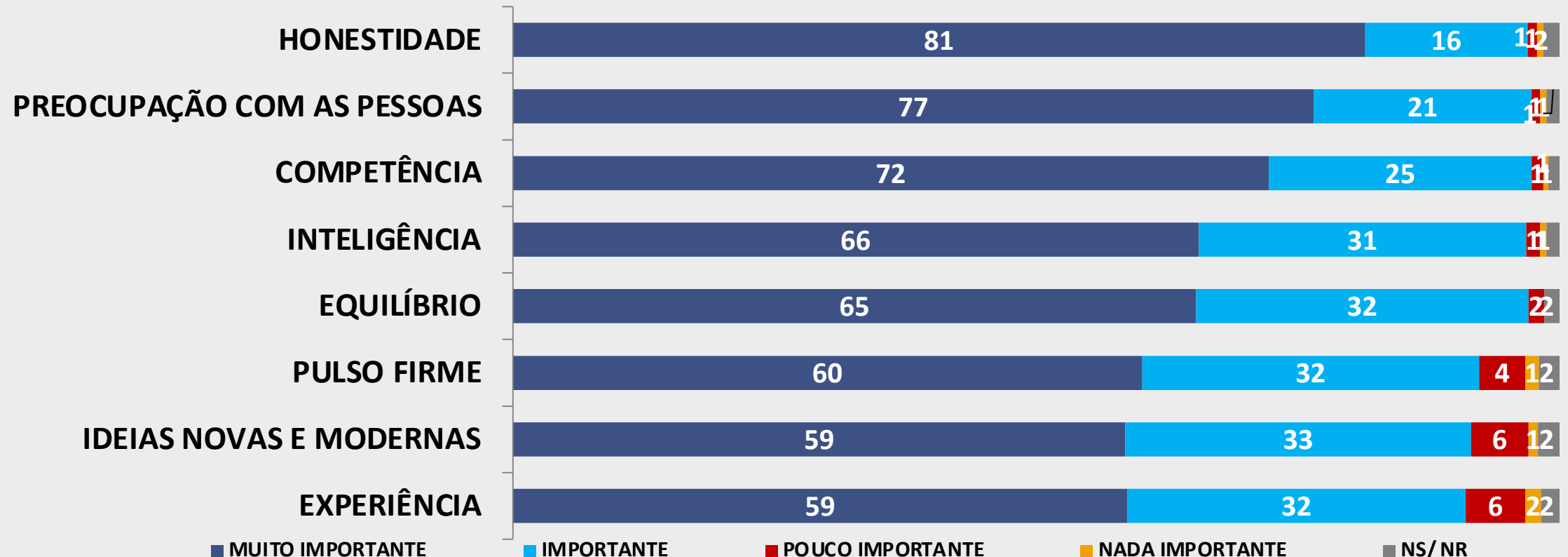
*Os percentuais que não totalizam 100% são decorrentes de arredondamento.



06

Importância de Atributos e Imagem dos Candidatos

Atribuição de Importância a Características para o Próximo Presidente (%)



Pergunta: Para cada umas das características que vou citar, gostaria que o(a) sr(a) me dissesse o quanto é importante para o(a) próximo(a) presidente ter. Diga se é muito importante, importante, pouco importante ou nada importante:

*Os percentuais que não totalizam 100% são decorrentes de arredondamento.

Associação de Características aos Candidatos a Presidente (%)

	QUEM TEM MAIS A CARACTERÍSTICA?					
	LULA	JAIR BOLSONARO	CIRO GOMES	SIMONE TEBET	OUTROS	NS/ NR
HONESTIDADE	35	30	11	6	2	16
PREOCUPAÇÃO COM AS PESSOAS	45	24	8	4	2	18
COMPETÊNCIA	43	31	13	4	2	8
INTELIGÊNCIA	35	28	18	4	3	13
EQUILÍBRIO	40	25	11	10	3	11
PULSO FIRME	33	36	15	2	2	13
IDEIAS NOVAS E MODERNAS	30	20	18	7	3	23
EXPERIÊNCIA	46	29	11	1	1	11

Pergunta: E qual desses candidatos tem mais cada característica que vou ler:

*Os percentuais que não totalizam 100% são decorrentes de arredondamento.

07 Anexo



As margens de erro máximo variam por tamanho de segmento, indo de 3.2 pp para o total da amostra até aproximadamente 8.2 para o menor segmento de região, Centro-Oeste + Norte e Sul.

INTENÇÃO DE VOTO ESTIMULADA

Evolutivo dos Demográficos (%)



	SEXO																										
	M													F													
	2022_01	2022_01_02	2022_02	2022_02_02	2022_03	2022_03_02	2022_04	2022_04_02	2022_05	2022_05_02	2022_05_03	2022_05_04	2022_06	2022_06_01	2022_01	2022_01_02	2022_02	2022_02_02	2022_03	2022_03_02	2022_04	2022_04_02	2022_05	2022_05_02	2022_05_03	2022_05_04	2022_06
LULA	39	42	40	41	40	41	39	41	41	40	40	41	40	48	46	45	45	46	48	48	48	47	47	47	48	49	
JAIR BOLSONARO	29	29	27	31	35	32	36	38	38	39	39	40	38	19	19	23	21	21	20	24	26	25	26	26	27	30	
CIRO GOMES	8	8	7	7	9	7	10	7	7	8	8	8	9	7	9	8	8	7	6	9	8	9	8	8	8	9	
SIMONE TEBET	1	1	0	1	1	1	2	2	1	1	2	4	5	2	1	1	1	1	1	1	1	1	1	2	3	1	
JOÃO DORIA	2	1	2	2	2	1	2	3	2	2	3	1	-	2	3	3	4	3	2	4	3	3	3	4	3	-	
ANDRÉ JANONES	-	-	0	0	0	1	1	1	1	2	1	1	1	-	-	2	1	1	1	2	2	3	2	2	2	1	
VERA	-	-	-	-	-	-	0	0	1	0	0	0	1	-	-	-	-	-	-	0	0	0	0	0	0	1	
PABLO MARÇAL	-	-	-	-	-	-	-	-	-	-	-	0	1	-	-	-	-	-	-	-	-	-	-	-	1	0	
FELIPE D'AVILA	1	0	0	1	0	0	0	1	1	0	0	0	-	0	0	0	0	0	1	0	0	1	0	0	0	-	
EYMAEL	-	-	-	-	-	-	0	0	0	0	1	0	-	-	-	-	-	-	-	0	0	0	0	0	0	-	
LUCIANO BIVAR	-	-	-	-	-	-	-	-	0	0	-	0	0	-	-	-	-	-	-	-	-	0	0	-	0	0	
LEONARDO PÉRICLES	-	-	-	-	-	-	-	-	-	-	-	-	0	-	-	-	-	-	-	-	-	-	-	-	-	0	
SOFIA MANZANO	-	-	-	-	-	-	-	-	-	-	-	0	-	-	-	-	-	-	-	-	-	-	-	-	0	-	
ALESSANDRO VIEIRA	0	0	0	0	0	-	-	-	-	-	-	-	-	0	1	0	0	0	-	-	-	-	-	-	-	-	
RODRIGO PACHECO	1	1	1	-	-	-	-	-	-	-	-	-	-	0	0	0	-	-	-	-	-	-	-	-	-	-	
SERGIO MORO	9	8	9	8	7	10	-	-	-	-	-	-	-	9	8	7	8	8	8	-	-	-	-	-	-	-	
EDUARDO LEITE	-	-	-	1	1	1	-	-	-	-	-	-	-	-	-	-	1	1	2	-	-	-	-	-	-	-	
NENHUM / NÃO IRIA VOTAR / BRANCO /NULO	5	7	10	6	5	5	9	5	1	6	5	2	4	6	9	9	8	8	9	9	9	3	8	8	5	5	
NS/ NR	6	2	2	2	1	1	2	2	8	1	1	1	1	7	5	3	3	3	2	3	3	8	4	3	3	4	

Pergunta: Se a eleição para Presidente fosse hoje e os candidatos fossem esses que vou ler, em quem o(a) Sr(a) votaria? (ESTIMULADA)

*Os percentuais que não totalizam 100% são decorrentes de arredondamento.

As margens de erro máximo variam por tamanho de segmento, indo de 3.2 pp para o total da amostra até aproximadamente 8.2 para o menor segmento de região, Centro-Oeste + Norte e Sul.

INTENÇÃO DE VOTO ESTIMULADA

Evolutivo dos Demográficos (%)



	IDADE																																								
	16 A 34 ANOS												35 A 54 ANOS										55 ANOS OU MAIS																		
	2022_01	2022_01_02	2022_02	2022_02_02	2022_03	2022_03_02	2022_04	2022_04_02	2022_05_01	2022_05_02	2022_05_03	2022_05_04	2022_05_05	2022_05_06	2022_01_01	2022_01_02	2022_02	2022_02_02	2022_03	2022_03_02	2022_04	2022_04_02	2022_05_01	2022_05_02	2022_05_03	2022_05_04	2022_05_05	2022_05_06	2022_01	2022_01_02	2022_02	2022_02_02	2022_03	2022_03_02	2022_04	2022_04_02	2022_05_01	2022_05_02	2022_05_03	2022_05_04	2022_05_05
LULA	48	47	43	47	50	47	47	48	49	45	45	47	47	42	42	46	43	40	45	43	44	42	41	42	43	42	41	42	38	40	37	39	39	42	41	45	43	45	46		
JAIR BOLSONARO	20	17	21	20	22	19	24	26	28	28	26	28	29	27	28	26	27	30	27	31	31	29	32	36	37	36	24	27	28	30	32	33	34	38	38	38	35	35	36		
CIRO GOMES	8	11	9	11	8	9	11	11	6	11	11	10	9	8	8	7	7	8	5	9	7	11	7	7	8	9	6	6	7	2	8	6	7	5	6	7	6	6	9		
SIMONE TEBET	0	1	0	1	1	1	1	1	1	1	1	5	2	1	0	0	1	1	2	1	1	1	2	2	2	3	2	2	1	2	2	2	3	3	2	1	4	3	3		
JOÃO DORIA	1	2	3	1	1	1	2	3	3	3	3	2	-	2	2	1	2	4	2	4	4	2	3	4	2	-	3	2	3	5	2	2	3	1	2	2	3	3	-		
ANDRÉ JANONES	-	-	2	1	0	1	2	0	2	2	1	2	1	-	-	1	1	1	2	1	3	2	2	1	2	1	-	-	0	0	0	0	0	1	0	1	3	1	1		
VERA	-	-	-	-	-	-	1	0	0	0	0	0	1	-	-	-	-	-	0	0	0	1	0	0	1	-	-	-	-	-	-	0	0	1	0	0	1	0	0		
PABLO MARÇAL	-	-	-	-	-	-	-	-	-	-	-	0	1	-	-	-	-	-	-	-	-	-	-	-	0	0	-	-	-	-	-	-	-	-	-	-	-	-	1	0	
FELIPE D'AVILA	0	0	0	1	1	1	0	1	1	0	1	1	-	1	0	0	0	0	0	0	0	1	0	0	0	-	0	0	0	1	0	1	0	0	0	0	0	0	0	-	
EYMAEL	-	-	-	-	-	-	0	0	0	0	1	0	-	-	-	-	-	-	0	0	1	0	0	0	-	-	-	-	-	-	-	0	0	0	0	0	0	0	0	-	
LUCIANO BIVAR	-	-	-	-	-	-	-	-	0	0	-	0	0	-	-	-	-	-	-	-	0	0	-	0	0	-	-	-	-	-	-	-	-	-	0	1	-	0	0		
LEONARDO PÉRICLES	-	-	-	-	-	-	-	-	-	-	-	-	1	-	-	-	-	-	-	-	-	-	-	-	-	0	-	-	-	-	-	-	-	-	-	-	-	-	-	0	
SOFIA MANZANO	-	-	-	-	-	-	-	-	-	-	-	0	-	-	-	-	-	-	-	-	-	-	-	-	0	-	-	-	-	-	-	-	-	-	-	-	-	-	0	-	
ALESSANDRO VIEIRA	0	1	0	0	0	-	-	-	-	-	-	-	-	0	0	0	0	0	-	-	-	-	-	-	-	0	0	0	1	0	0	-	-	-	-	-	-	-	-	-	
RODRIGO PACHECO	1	1	1	-	-	-	-	-	-	-	-	-	-	1	0	0	-	-	-	-	-	-	-	-	-	-	1	1	0	-	-	-	-	-	-	-	-	-	-		
SERGIO MORO	8	7	6	6	8	11	-	-	-	-	-	-	-	7	9	7	8	5	7	-	-	-	-	-	-	-	12	8	10	11	11	9	-	-	-	-	-	-	-		
EDUARDO LEITE	-	-	-	1	0	1	-	-	-	-	-	-	-	-	-	-	1	0	1	-	-	-	-	-	-	-	-	-	-	1	2	2	-	-	-	-	-	-	-		
NENHUM / NÃO IRIA VOTAR / BRANCO / NULO	7	10	11	7	7	7	10	8	3	10	10	4	5	5	6	8	9	8	8	7	7	2	7	6	3	5	4	8	8	6	5	6	9	6	1	4	3	3	4		
NS/ NR	7	3	3	4	1	2	2	2	8	1	1	2	4	7	4	2	1	3	2	2	2	8	4	2	2	2	6	3	3	2	1	1	4	3	7	2	3	2	1		

Pergunta: Se a eleição para Presidente fosse hoje e os candidatos fossem esses que vou ler, em quem o(a) Sr(a) votaria? (ESTIMULADA)

*Os percentuais que não totalizam 100% são decorrentes de arredondamento.

As margens de erro máximo variam por tamanho de segmento, indo de 3.2 pp para o total da amostra até aproximadamente 8.2 para o menor segmento de região, Centro-Oeste + Norte e Sul.

INTENÇÃO DE VOTO ESTIMULADA

Evolutivo dos Demográficos (%)



	INSTRUÇÃO																																							
	FUNDAMENTAL												ENSINO MÉDIO										SUPERIOR																	
	2022_01	2022_02	2022_03	2022_04	2022_05	2022_06	2022_07	2022_08	2022_09	2022_10	2022_11	2022_12	2022_01	2022_02	2022_03	2022_04	2022_05	2022_06	2022_07	2022_08	2022_09	2022_10	2022_11	2022_12	2022_01	2022_02	2022_03	2022_04	2022_05	2022_06	2022_07	2022_08	2022_09	2022_10	2022_11	2022_12				
LULA	47	44	46	45	45	50	49	51	51	50	50	51	51	40	45	39	39	41	40	43	42	40	39	40	42	42	44	40	44	48	43	43	37	38	40	41	39	40	41	
JAIR BOLSONARO	17	22	19	24	23	21	26	28	25	26	26	26	27	30	22	28	25	30	29	33	35	36	35	36	38	37	25	31	29	29	32	28	29	31	32	38	36	38	39	
CIRO GOMES	9	8	6	7	11	5	8	6	9	6	6	6	9	6	8	9	10	7	8	7	5	8	9	9	10	9	7	9	7	3	5	7	15	14	6	10	8	7	10	
SIMONE TEBET	1	1	1	1	1	1	1	1	1	0	1	3	3	1	1	0	1	1	1	2	2	1	1	1	2	1	1	2	0	1	1	2	2	2	1	2	5	5	5	
JOÃO DORIA	2	3	3	2	3	2	2	2	2	2	4	3	-	2	1	2	4	3	2	2	3	3	3	3	1	-	1	1	3	2	2	2	6	4	3	3	3	3	-	
ANDRÉ JANONES	-	-	1	1	1	2	1	2	2	2	2	2	2	-	-	2	1	1	1	2	2	2	2	2	1	0	-	-	0	0	0	0	0	0	0	0	1	1	1	0
VERA	-	-	-	-	-	-	0	1	1	1	0	0	1	-	-	-	-	-	-	0	0	0	0	0	0	1	-	-	-	-	-	-	0	0	1	0	0	0	0	
PABLO MARÇAL	-	-	-	-	-	-	-	-	-	-	-	0	1	-	-	-	-	-	-	-	-	-	-	0	0	-	-	-	-	-	-	-	-	-	-	-	-	0	0	
FELIPE D'AVILA	0	1	0	1	1	1	0	0	0	0	0	0	-	0	0	0	0	0	0	0	0	1	0	1	1	-	1	0	0	0	1	0	0	1	1	0	0	0	-	
EYMAEL	-	-	-	-	-	-	1	0	0	0	1	0	-	-	-	-	-	-	0	0	0	0	0	0	-	-	-	-	-	-	-	-	0	0	0	0	0	0	0	-
LUCIANO BIVAR	-	-	-	-	-	-	-	-	0	0	-	0	0	-	-	-	-	-	-	-	-	0	0	-	0	0	-	-	-	-	-	-	-	-	0	1	-	0	0	
LEONARDO PÉRICLES	-	-	-	-	-	-	-	-	-	-	-	-	0	-	-	-	-	-	-	-	-	-	-	-	0	-	-	-	-	-	-	-	-	-	-	-	-	-	0	
SOFIA MANZANO	-	-	-	-	-	-	-	-	-	-	-	0	-	-	-	-	-	-	-	-	-	-	-	-	0	-	-	-	-	-	-	-	-	-	-	-	-	0	-	
ALESSANDRO VIEIRA	0	1	0	0	0	-	-	-	-	-	-	-	-	0	0	0	0	0	-	-	-	-	-	-	-	-	0	0	0	0	0	0	-	-	-	-	-	-	-	
RODRIGO PACHECO	1	1	0	-	-	-	-	-	-	-	-	-	-	0	0	0	-	-	-	-	-	-	-	-	-	-	0	0	1	-	-	-	-	-	-	-	-	-		
SERGIO MORO	9	5	8	6	6	9	-	-	-	-	-	-	-	9	11	8	8	9	9	-	-	-	-	-	-	9	9	8	12	8	8	-	-	-	-	-	-	-		
EDUARDO LEITE	-	-	-	1	0	1	-	-	-	-	-	-	-	-	-	-	1	0	1	-	-	-	-	-	-	-	-	-	-	1	2	2	-	-	-	-	-	-		
NENHUM / NÃO IRIA VOTAR / BRANCO / NULO	6	9	10	12	8	7	11	7	2	10	8	3	5	5	9	8	6	6	7	7	7	3	7	6	3	5	4	4	9	2	5	7	8	8	3	2	4	3	2	
NS/ NR	7	6	4	2	2	1	3	2	8	3	3	5	3	6	2	2	3	3	3	3	4	5	3	1	0	3	5	2	1	2	1	0	3	1	13	1	2	0	0	

Pergunta: Se a eleição para Presidente fosse hoje e os candidatos fossem esses que vou ler, em quem o(a) Sr(a) votaria? (ESTIMULADA)

*Os percentuais que não totalizam 100% são decorrentes de arredondamento.

As margens de erro máximo variam por tamanho de segmento, indo de 3.2 pp para o total da amostra até aproximadamente 8.2 para o menor segmento de região, Centro-Oeste + Norte e Sul.

INTENÇÃO DE VOTO ESTIMULADA

Evolutivo dos Demográficos (%)



	RENDA FAMILIAR																																																
	ATÉ 2 SM												2-5 SM												+ DE 5 SM																								
	2022_01	2022_01_02	2022_02	2022_02_02	2022_03	2022_03_02	2022_04	2022_04_02	2022_05_01	2022_05_02	2022_05_03	2022_05_04	2022_06_01	2022_01	2022_01_02	2022_02	2022_02_02	2022_03	2022_03_02	2022_04	2022_04_02	2022_05_01	2022_05_02	2022_05_03	2022_05_04	2022_06_01	2022_01	2022_01_02	2022_02	2022_02_02	2022_03	2022_03_02	2022_04	2022_04_02	2022_05_01	2022_05_02	2022_05_03	2022_05_04	2022_06_01										
LULA	46	51	48	48	48	54	52	50	50	50	50	51	51	40	36	36	37	36	35	37	40	39	39	38	40	40	44	39	43	42	41	36	34	40	39	39	39	39	39	39	39	39							
JAIR BOLSONARO	20	17	20	22	22	18	25	26	26	26	25	26	26	27	27	29	29	31	33	33	38	36	34	35	37	39	28	34	31	30	36	31	35	32	35	45	45	46	45	46	45	45	46	45					
CIRO GOMES	8	8	7	7	9	6	7	5	7	5	6	6	9	6	9	8	8	10	8	11	9	8	14	12	12	11	6	8	8	7	3	6	12	10	9	2	5	5	6	6	6	6	6	6	6				
SIMONE TEBET	1	1	1	1	0	1	1	1	0	2	2	4	3	1	0	1	1	1	1	2	2	3	1	2	1	2	1	3	0	1	2	2	3	3	1	1	3	5	3	3	3	3	3	3	3				
JOÃO DORIA	2	2	2	3	2	2	2	2	2	3	4	3	-	2	2	3	3	3	2	3	4	3	3	4	1	-	1	1	2	3	2	2	5	2	3	2	3	3	3	3	3	3	3	3	-				
ANDRÉ JANONES	-	-	1	1	1	1	2	2	2	3	2	2	2	-	-	2	1	1	1	1	1	2	1	3	1	0	-	-	0	1	0	0	1	2	1	0	0	1	0	0	1	0	1	0	0	0			
VERA	-	-	-	-	-	-	0	0	0	0	0	0	1	-	-	-	-	-	-	0	0	0	0	0	1	1	-	-	-	-	-	-	-	-	0	0	1	0	1	0	1	0	1	0	1	0			
PABLO MARÇAL	-	-	-	-	-	-	-	-	-	-	-	0	0	-	-	-	-	-	-	-	-	-	-	-	1	1	-	-	-	-	-	-	-	-	-	-	-	-	-	-	-	-	-	-	0	0	0		
FELIPE D'AVILA	0	0	0	0	0	0	0	0	0	0	0	0	-	0	0	0	1	0	0	0	0	1	1	1	0	-	2	0	0	1	1	1	0	1	0	0	0	0	0	0	0	0	0	0	0	0	-		
EYMAEL	-	-	-	-	-	-	0	0	0	0	0	0	-	-	-	-	-	-	0	0	0	0	0	0	0	-	-	-	-	-	-	-	-	0	0	0	0	0	0	1	0	-	-	-	-	-	-		
LUCIANO BIVAR	-	-	-	-	-	-	-	0	0	-	0	0	0	-	-	-	-	-	-	-	-	0	0	-	0	0	-	-	-	-	-	-	-	-	-	0	1	-	0	0	0	0	0	0	0	0	0		
LEONARDO PÉRICLES	-	-	-	-	-	-	-	-	-	-	-	0	0	-	-	-	-	-	-	-	-	-	-	-	1	-	-	-	-	-	-	-	-	-	-	-	-	-	-	-	-	-	-	-	-	1	0		
SOFIA MANZANO	-	-	-	-	-	-	-	-	-	-	-	0	-	-	-	-	-	-	-	-	-	-	-	-	0	-	-	-	-	-	-	-	-	-	-	-	-	-	-	-	-	-	-	-	1	-	-	-	
ALESSANDRO VIEIRA	0	1	0	0	0	-	-	-	-	-	-	-	-	0	1	0	0	0	-	-	-	-	-	-	-	-	0	0	0	0	0	0	-	-	-	-	-	-	-	-	-	-	-	-	-	-	-	-	
RODRIGO PACHECO	0	1	0	-	-	-	-	-	-	-	-	-	-	1	1	1	-	-	-	-	-	-	-	-	-	-	1	0	1	-	-	-	-	-	-	-	-	-	-	-	-	-	-	-	-	-	-	-	
SERGIO MORO	9	5	6	7	6	8	-	-	-	-	-	-	-	9	11	10	10	9	9	-	-	-	-	-	-	-	8	10	7	6	9	10	-	-	-	-	-	-	-	-	-	-	-	-	-	-	-	-	-
EDUARDO LEITE	-	-	-	0	0	1	-	-	-	-	-	-	-	-	-	-	1	1	1	-	-	-	-	-	-	-	-	-	-	1	1	3	-	-	-	-	-	-	-	-	-	-	-	-	-	-	-	-	-
NENHUM / NÃO IRIA VOTAR / BRANCO /NULO	7	8	10	7	8	7	8	10	2	8	9	4	5	5	10	9	8	6	7	10	3	3	5	4	4	4	3	4	7	6	5	5	8	8	2	8	3	1	3	3	3	3	3	3	3	3	3		
NS/ NR	6	5	4	3	2	1	3	3	9	3	3	2	3	8	3	1	1	2	2	3	2	5	2	1	3	2	6	2	1	4	2	4	2	2	10	2	1	0	2	2	2	2	2	2	2	2	2		

Pergunta: Se a eleição para Presidente fosse hoje e os candidatos fossem esses que vou ler, em quem o(a) Sr(a) votaria? (ESTIMULADA)

*Os percentuais que não totalizam 100% são decorrentes de arredondamento.

As margens de erro máximo variam por tamanho de segmento, indo de 3.2 pp para o total da amostra até aproximadamente 8.2 para o menor segmento de região, Centro-Oeste + Norte e Sul.

INTENÇÃO DE VOTO ESTIMULADA

Evolutivo dos Demográficos (%)



	REGIÃO																									
	NORTE /CENTRO-OESTE												NORDESTE													
	2022_01_01	2022_01_02	2022_02_02	2022_02_03	2022_02_03	2022_03_02	2022_04_04	2022_04_02	2022_05_01	2022_05_02	2022_05_03	2022_05_04	2022_06_01	2022_01_01	2022_01_02	2022_02_02	2022_02_03	2022_02_03	2022_03_02	2022_04_04	2022_04_02	2022_05_01	2022_05_02	2022_05_03	2022_05_04	2022_06_01
LULA	43	41	45	47	45	43	42	40	41	42	42	43	41	55	49	47	55	50	54	52	54	58	59	58	59	58
JAIR BOLSONARO	23	28	24	23	27	28	28	30	36	36	37	39	37	20	20	21	20	20	23	23	20	20	20	20	21	24
CIRO GOMES	10	6	5	6	7	8	7	3	11	5	5	5	6	8	11	9	11	13	10	9	12	7	9	12	11	10
SIMONE TEBET	1	0	2	0	2	3	3	2	1	1	2	3	3	1	1	0	1	0	1	1	0	0	0	0	2	2
JOÃO DORIA	1	1	1	2	1	1	4	5	2	2	2	1	-	0	1	1	1	3	1	1	1	1	1	2	1	-
ANDRÉ JANONES	-	-	1	1	1	1	1	1	1	3	1	2	1	-	-	2	1	0	1	1	2	3	1	3	3	1
VERA	-	-	-	-	-	-	0	0	1	1	0	0	1	-	-	-	-	-	-	1	0	0	0	0	0	1
PABLO MARÇAL	-	-	-	-	-	-	-	-	-	-	-	1	3	-	-	-	-	-	-	-	-	-	-	-	0	0
FELIPE D'AVILA	0	0	0	0	1	1	1	0	0	1	1	0	-	0	0	0	0	0	0	0	0	0	0	0	0	-
EYMAEL	-	-	-	-	-	-	0	1	1	0	1	0	-	-	-	-	-	-	-	0	0	0	0	0	0	-
LUCIANO BIVAR	-	-	-	-	-	-	-	-	1	0	-	1	1	-	-	-	-	-	-	-	0	0	-	0	0	0
LEONARDO PÉRICLES	-	-	-	-	-	-	-	-	-	-	-	-	0	-	-	-	-	-	-	-	-	-	-	-	-	0
SOFIA MANZANO	-	-	-	-	-	-	-	-	-	-	-	0	-	-	-	-	-	-	-	-	-	-	-	-	0	-
ALESSANDRO VIEIRA	0	1	0	1	0	-	-	-	-	-	-	-	-	0	0	0	0	0	-	-	-	-	-	-	-	-
RODRIGO PACHECO	0	0	2	-	-	-	-	-	-	-	-	-	-	0	1	0	-	-	-	-	-	-	-	-	-	-
SERGIO MORO	9	9	7	11	7	6	-	-	-	-	-	-	-	7	7	5	6	4	3	-	-	-	-	-	-	-
EDUARDO LEITE	-	-	-	0	0	2	-	-	-	-	-	-	-	-	-	-	0	0	0	-	-	-	-	-	-	-
NENHUM / NÃO IRIA VOTAR / BRANCO / NULO	3	9	9	6	7	6	14	11	3	6	7	1	3	4	7	12	6	7	5	10	10	1	8	3	3	3
NS/ NR	9	5	3	3	2	1	1	7	4	3	2	2	4	5	3	3	0	2	2	2	0	10	1	1	1	3

Pergunta: Se a eleição para Presidente fosse hoje e os candidatos fossem esses que vou ler, em quem o(a) Sr(a) votaria? (ESTIMULADA)

*Os percentuais que não totalizam 100% são decorrentes de arredondamento.

As margens de erro máximo variam por tamanho de segmento, indo de 3.2 pp para o total da amostra até aproximadamente 8.2 para o menor segmento de região, Centro-Oeste + Norte e Sul.

INTENÇÃO DE VOTO ESTIMULADA

Evolutivo dos Demográficos (%)



	REGIÃO																										
	SUDESTE													SUL													
	2022_01	2022_01_02	2022_02	2022_02_02	2022_03	2022_03_02	2022_04	2022_04_02	2022_05_01	2022_05_02	2022_05_03	2022_05_04	2022_06_01	2022_01_02	2022_02	2022_02_02	2022_03	2022_03_02	2022_04	2022_04_02	2022_05_01	2022_05_02	2022_05_03	2022_05_04	2022_06_01		
LULA	38	45	42	38	39	43	42	43	41	39	39	41	41	40	32	36	35	36	31	34	35	32	32	31	33	36	
JAIR BOLSONARO	27	20	26	28	31	25	31	34	33	34	34	35	35	22	36	29	33	36	31	39	44	40	45	44	46	45	
CIRO GOMES	6	7	8	6	6	5	10	7	7	9	7	8	11	7	11	9	6	6	3	10	5	10	8	4	6	4	
SIMONE TEBET	1	1	0	1	1	1	1	3	1	2	3	4	3	1	3	0	1	1	3	2	1	3	1	1	4	3	
JOÃO DORIA	3	3	4	4	2	3	4	4	3	4	5	3	-	2	0	1	3	3	1	3	1	3	3	3	3	-	
ANDRÉ JANONES	-	-	1	1	1	1	1	2	2	2	0	1	0	-	-	0	0	0	1	1	0	0	0	5	1	1	
VERA	-	-	-	-	-	-	0	0	0	0	0	0	1	-	-	-	-	-	-	0	0	0	0	0	1	1	
PABLO MARÇAL	-	-	-	-	-	-	-	-	-	-	-	0	0	-	-	-	-	-	-	-	-	-	-	-	0	0	
FELIPE D'AVILA	1	0	0	0	0	0	0	1	1	0	0	0	-	1	1	0	2	1	1	0	0	1	1	1	1	-	
EYMAEL	-	-	-	-	-	-	0	0	0	0	1	0	-	-	-	-	-	-	-	1	0	0	0	0	1	-	
LUCIANO BIVAR	-	-	-	-	-	-	-	-	0	0	-	0	0	-	-	-	-	-	-	-	0	1	-	0	0		
LEONARDO PÉRICLES	-	-	-	-	-	-	-	-	-	-	-	-	1	-	-	-	-	-	-	-	-	-	-	-	-	0	
SOFIA MANZANO	-	-	-	-	-	-	-	-	-	-	-	0	-	-	-	-	-	-	-	-	-	-	-	-	0	-	
ALESSANDRO VIEIRA	0	0	0	0	0	-	-	-	-	-	-	-	-	0	1	0	0	0	-	-	-	-	-	-	-	-	
RODRIGO PACHECO	1	1	0	-	-	-	-	-	-	-	-	-	-	1	1	0	-	-	-	-	-	-	-	-	-	-	
SERGIO MORO	8	8	8	7	10	10	-	-	-	-	-	-	-	15	10	11	12	8	16	-	-	-	-	-	-	-	
EDUARDO LEITE	-	-	-	1	0	1	-	-	-	-	-	-	-	-	-	-	2	3	5	-	-	-	-	-	-	-	
NENHUM / NÃO IRIA VOTAR / BRANCO / NULO	7	10	6	10	7	8	5	3	3	7	8	3	5	7	5	14	3	3	8	10	11	3	6	8	5	9	
NS/ NR	7	4	3	3	2	2	5	2	8	3	2	3	2	4	1	0	4	3	1	0	2	7	3	4	1	2	

Pergunta: Se a eleição para Presidente fosse hoje e os candidatos fossem esses que vou ler, em quem o(a) Sr(a) votaria? (ESTIMULADA)

*Os percentuais que não totalizam 100% são decorrentes de arredondamento.

As margens de erro máximo variam por tamanho de segmento, indo de 3.2 pp para o total da amostra até aproximadamente 8.2 para o menor segmento de região, Centro-Oeste + Norte e Sul.

INTENÇÃO DE VOTO ESTIMULADA

Evolutivo dos Demográficos (%)



	RELIGIÃO																																								
	CATÓLICA												EVANGÉLICA										OUTROS/NS/NR																		
	2022_01	2022_01_02	2022_02_02	2022_02_03	2022_03_02	2022_04_02	2022_05_01	2022_05_02	2022_05_03	2022_05_04	2022_06_01	2022_01_01	2022_01_02	2022_02_02	2022_02_03	2022_03_02	2022_04_02	2022_05_01	2022_05_02	2022_05_03	2022_05_04	2022_06_01	2022_01_01	2022_01_02	2022_02_02	2022_03_02	2022_04_02	2022_05_01	2022_05_02	2022_05_03	2022_05_04	2022_06_01	2022_01_01	2022_01_02	2022_02_02	2022_03_02	2022_04_02	2022_05_01	2022_05_02	2022_05_03	2022_05_04
LULA	46	44	45	45	42	44	41	43	42	46	41	41	46	27	37	33	29	33	39	33	34	35	34	32	35	34	55	49	47	53	56	50	59	58	57	49	57	59	53		
JAIR BOLSONARO	22	21	23	22	28	25	31	30	32	30	33	34	33	43	33	39	40	37	34	40	45	43	48	47	48	49	12	19	16	20	19	20	17	21	19	22	19	21	23		
CIRO GOMES	7	9	7	8	7	7	9	8	8	9	9	9	9	4	6	5	7	9	6	6	6	5	4	3	4	6	11	9	11	7	10	8	12	8	10	11	9	9	11		
SIMONE TEBET	2	1	0	1	2	1	2	1	2	1	2	4	3	1	1	0	0	0	2	2	2	0	0	2	2	2	1	2	1	1	0	2	0	2	1	2	1	3	2		
JOÃO DORIA	2	2	3	3	3	3	5	3	3	4	3	-	1	2	2	2	3	1	3	1	2	2	4	1	-	2	2	2	3	0	1	3	1	3	2	3	2	-			
ANDRÉ JANONES	-	-	1	0		1	1	1	0	2	2	1	0	-	-	1	3	1	1	1	2	3	2	2	3	-	-	1	0	0	0	0	2	3	2	1	1	0			
VERA	-	-	-	-	-	-	0	0	0	0	0	0	1	-	-	-	-	-	1	0	0	0	0	1	0	-	-	-	-	-	-	0	0	1	0	0	0	1			
PABLO MARÇAL	-	-	-	-	-	-	-	-	-	-	1	1	-	-	-	-	-	-	-	-	-	-	-	0	0	-	-	-	-	-	-	-	-	-	-	-	-	0	1		
FELIPE D'AVILA	1	0	0	1		0	0	0	1	0	0	0	-	0	0	0	0	0	0	0	0	0	1	0	-	1	1	0	0	0	2	0	1	1	0	0	0	-			
EYMAEL	-	-	-	-	-	-	0	0	0	0	0	0	-	-	-	-	-	-	1	0	0	0	0	0	-	-	-	-	-	-	-	-	0	0	0	0	0	0	-		
LUCIANO BIVAR	-	-	-	-	-	-	-	0	0	-	0	0	-	-	-	-	-	-	-	-	0	0	-	0	-	-	-	-	-	-	-	-	0	1	-	0	0				
LEONARDO PÉRICLES	-	-	-	-	-	-	-	-	-	-	-	0	-	-	-	-	-	-	-	-	-	-	-	0	-	-	-	-	-	-	-	-	-	-	-	-	-	-	1		
SOFIA MANZANO	-	-	-	-	-	-	-	-	-	-	0	-	-	-	-	-	-	-	-	-	-	-	-	0	-	-	-	-	-	-	-	-	-	-	-	-	-	0			
ALESSANDRO VIEIRA	0	0	0	0	0	-	-	-	-	-	-	-	-	0	1	0	0	0	-	-	-	-	-	-	-	0	0	0	0	0	0	-	-	-	-	-	-	-	-		
RODRIGO PACHECO	0	1	0	-	-	-	-	-	-	-	-	-	-	2	1	0	-	-	-	-	-	-	-	-	-	0	0	1	-	-	-	-	-	-	-	-	-	-			
SERGIO MORO	10	9	8	9	9	9	-	-	-	-	-	-	-	6	10	4	8	6	8	-	-	-	-	-	-	8	4	10	5	6	7	-	-	-	-	-	-	-			
EDUARDO LEITE	-	-	-	1	1	2	-	-	-	-	-	-	-	-	-	0	0	0	-	-	-	-	-	-	-	-	-	-	1	1	1	-	-	-	-	-	-	-			
NENHUM / NÃO IRIA VOTAR / BRANCO /NULO	6	8	2	6	6	7	10	10	9	7	6	4	5	9	7	3	8	8	6	11	5	9	5	8	3	3	5	9	3	10	6	8	5	4	4	8	7	2	5		
NS/NR	5	4	9	3	2	1	2	2	3	2	2	2	2	7	2	11	3	2	2	3	3	1	3	2	4	6	4	8	0	2	2	3	2	2	2	2	2	1	3		

Pergunta: Se a eleição para Presidente fosse hoje e os candidatos fossem esses que vou ler, em quem o(a) Sr(a) votaria? (ESTIMULADA)

*Os percentuais que não totalizam 100% são decorrentes de arredondamento.



INSTITUTO DE PESQUISAS SOCIAIS, POLÍTICAS E ECONÔMICAS



www.ipespe.org.br



lpespe@ipespe.org.br



@ipespe_



@ipespe1



+55 81 21230855